

# Relatório e Contas de 2021



Santa Casa da  
Misericórdia de  
Santiago do  
Cacém

29 de março de 2022


## Relatório e Contas de 2021

<i>Índice:</i>	<i>Pag.</i>
<b>1. Relatório da Atividade.....</b>	<b>4</b>
<b>2. Covid-19 .....</b>	<b>12</b>
<b>3. Balanço e Demonstração de Resultados.....</b>	<b>14</b>
<i>Balanço em 31 de Dezembro de 2021.....</i>	<i>14</i>
<i>Demonstração de Resultados de 2021.....</i>	<i>15</i>
<b>4. Anexos ao Balanço e Demonstração de Resultados.....</b>	<b>23</b>
<i>Movimentos Ativos Fixos Tangíveis.....</i>	<i>23</i>
<i>Locações.....</i>	<i>24</i>
<i>Empréstimos Obtidos.....</i>	<i>24</i>
<i>Inventários.....</i>	<i>25</i>
<i>Rédito .....</i>	<i>25</i>
<i>Subsídios, Doações e Legados à exploração.....</i>	<i>25</i>
<i>Benefícios dos empregados.....</i>	<i>26</i>
<i>Créditos a receber.....</i>	<i>26</i>
<b>5. Fatores Condicionantes do Resultado.....</b>	<b>27</b>
<b>6. Resultados Por Valências / Centros de Custo.....</b>	<b>29</b>
<i>Administração.....</i>	<i>29</i>
<i>Creche e Jardim de Infância do Montinho.....</i>	<i>30</i>
<i>Creche e Jardim de Infância “O Ninho”.....</i>	<i>33</i>
<i>Centro de Bem Estar Infantil de Santa Teresinha.....</i>	<i>36</i>
<i>ERPI Santa Maria.....</i>	<i>39</i>
<i>Apoio Domiciliário.....</i>	<i>42</i>
<i>Exploração Agrícola.....</i>	<i>45</i>

## Relatório e Contas de 2021

<i>ERPI Pinhal.....</i>	<b>48</b>
<i>Unidade São João de Deus.....</i>	<b>51</b>
<i>Unidade Conde do Bracial.....</i>	<b>54</b>
<b>7. Anexo 1 - Certificação Legal das Contas.....</b>	<b>57</b>
<b>8. Anexo 2 - Parecer do Conselho Fiscal.....</b>	<b>60</b>

Assembleia Geral de 29 de março de 2022



Handwritten signatures and initials, including a large signature on the left and several smaller ones on the right, some with a superscript '2'.

## Relatório e Contas de 2021

### INTRODUÇÃO

Para o cumprimento do estabelecido no Compromisso, a Mesa Administrativa da Santa Casa da Misericórdia de Santiago do Cacém vem submeter à apreciação e deliberação da Assembleia Geral de Irmãos, o Relatório e Contas de 2021. O Relatório e Contas sistematiza as ações desenvolvidas pela mesa administrativa no ano de 2021.

A Santa Casa da Misericórdia de Santiago do Cacém pauta a sua atuação com base na sua missão, que visa assegurar cuidados de apoio social e de saúde individualizados ao utente/cliente, com o objetivo de assegurar as suas necessidades, promovendo a sua autonomia e a realização pessoal e social, garantindo o bem-estar, conforto e qualidade de vida, envolvendo famílias, profissionais, parceiros e comunidade. Tem como visão ser uma resposta social e de saúde de excelência nacional na qual as boas práticas ao utente/cliente transmitam credibilidade e qualidade. Direciona a sua intervenção com base nos valores: foco no utente/cliente; promoção da autonomia; respeito pela dignidade humana, direitos e deveres; melhoria contínua da qualidade; ética e sigilo profissional; integridade; rigor e transparência; responsabilização; eficiência na utilização de recursos e trabalho de equipa.

O Relatório e Contas de 2021 é um documento constituído por oito pontos.

No primeiro ponto são apresentadas as atividades desenvolvidas no ano 2021.

O segundo ponto fala-nos da realidade do Covid-19 na nossa instituição.

O terceiro ponto apresenta o Balanço e Demonstração de Resultados do ano de 2021.

O quarto ponto expõe os Anexos ao Balanço e Demonstração de Resultados do ano de 2021.

O quinto ponto expressa os Fatores Condicionantes dos Resultados e da Estrutura Económica e Financeira

O sexto ponto expõe os Resultados por Valências/ Centros de Custos.

O sétimo ponto expressa a Certificação Legal de Contas.

O último ponto apresenta o parecer do Conselho Fiscal.

## Relatório e Contas de 2021

### 1 - ACTIVIDADES DO ANO 2021

#### 1.1 Edifícios e Construções

##### 1.1.1 Contenção de Custos na Área da Infância

A área da infância tem-se revelado claramente deficitária ao longo da última década. Numa tentativa de minimizar esta situação, a Mesa Administrativa decidiu promover medidas de contenção de custos e, simultaneamente, proceder ao aumento das mensalidades e redução de pessoal. Na valência O Ninho foi encerrada uma sala de Berçário.

##### 1.1.2 Candidatura PARES

Aprovada a candidatura para a construção de um novo Lar em Vila Nova de Santo André, com capacidade de 60 camas em Lar, Serviço de Apoio ao Domicílio e ainda Centro de Dia, cuja valor elegível de financiamento público é de 1.926.361€ para um valor de construção estimado de 3.421.388€.

#### 1.2 Exploração Agrícola


##### 1.2.1 Trabalhos de Limpeza

A Santa Casa da Misericórdia de Santiago do Cacém em 2021 realizou a limpeza do terreno da Herdade da Sesmarias.

#### 1.3.-Apoio Social e Saúde

##### 1.3.1- Renovação da Certificação Equass Assurance

A Santa casa da Misericórdia de Santiago do Cacém iniciou o seu processo de certificação em 2012 com a acreditação pela Join Comission International das Unidades de Cuidados continuados (Conde Bracial e São João de Deus).



## **Relatório e Contas de 2021**

Em 2015 avançou com a certificação pelo Equass Assurance das Respostas Sociais para Idosos (ERPI, Santa Maria; ERPI Residências do Pinhal, Centro de Dia e serviço de Apoio Domiciliário).

Em 2017 uniformizou o processo, certificando pelo Equass Assurance as Unidades de Cuidados Integrados e as Respostas Sociais para Idosos.

Em 2022 renovou a certificação, mantendo a certificação válida até 18 de Maio de 2024.

### **1.3.2 Projetos e candidaturas**

A instituição realizou a candidatura ao programa Adaptar Social +, que consistia na atribuição da verba de 38€ por utente em respostas sociais ERPI, para fazer face a despesas com EPI'S no âmbito da Covid-19. O valor final atribuído foi de 6.460,00€ (137 utentes ERPI Santa Maria e 38 ERPI Residências do Pinhal).

### **1.3.3 Cantina Social**

A Cantina Social é uma resposta de intervenção no âmbito do Programa de Emergência Alimentar, que assegura aos utentes refeições diárias (almoço e/ou jantar), destinadas preferencialmente, ao consumo externo e caso tenha condições, pode ainda fornecer refeições ao domicílio.

É uma resposta social com apoio da segurança social, em que esta comparticipa o valor de 2.50€ por refeição.

A Misericórdia de Santiago do Cacém tem esta resposta em funcionamento desde 2012.

Os beneficiários são indivíduos com comprovada situação de carência económica e que não reúnem condições para confeccionarem refeições no domicílio.

Prestamos apoio a 9 indivíduos, fornecendo 17 refeições diárias.

Durante o ano de 2021 fornecemos cerca de 3250 refeições.

## Relatório e Contas de 2021

### 1.3.4 POAMPC

A Santa Casa da Misericórdia de Santiago do Cacém é parceira com a Segurança Social no Programa Operacional de Apoio às Pessoas Carenciadas (POAMPC).

O POAMPC é um instrumento de combate à pobreza e à exclusão social em Portugal. Assenta numa lógica de intervenção, mediante apoio alimentar, assim como no desenvolvimento de medidas de acompanhamento, que capacitem as pessoas mais carenciadas a vários níveis, promovendo assim a sua inclusão.

Este Programa consiste na distribuição de cabazes alimentares a famílias carenciadas.

No ano de 2021 apoiou em média 94 beneficiários, num total de 45 agregados.

No ano de 2021 foram distribuídos 979 cabazes.

Os cabazes contemplam os alimentos secos, congelados, enlatados e refrigerados.

### 1.3.5 Programa Abem – Rede Solidária do Medicamento

A Santa Casa da Misericórdia de Santiago do Cacém é entidade parceira em cooperação com a Fundação da Caixa Agrícola da Costa Azul e a Dignidade na implementação do Programa ABEM.

Tem como beneficiários pessoas que se encontram com uma situação inesperada de carência económica, através da atribuição de um cartão que lhe permite aceder a medicação em qualquer farmácia do país aderente, permitindo a aquisição gratuita de medicamentos sujeitos a receita médica e comparticipados pelo Sistema Nacional de Saúde.

Em 2021 este programa no concelho de Santiago do Cacém apoiou 9 utentes

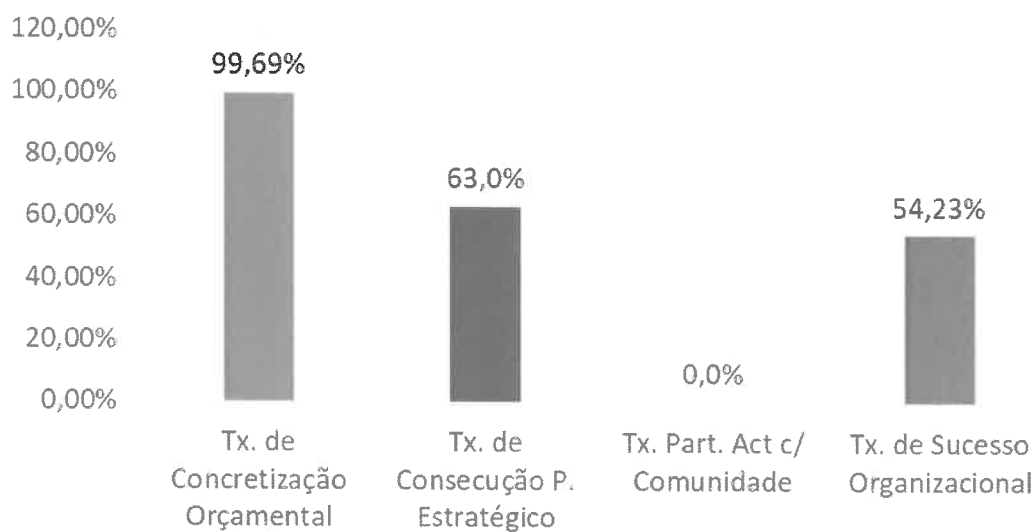
## Relatório e Contas de 2021

### 1.3.6 Melhoria Contínua dos Serviços prestados

#### Avaliação do Sucesso Organizacional

No ano de 2021 a instituição procurou em consonância com a sua missão, visão e valores apresentar uma boa gestão e liderança.

Para tal definiu o indicador taxa de sucesso organizacional, cujo resultado se obtém através da média de outros indicadores, designadamente: taxa de concretização orçamental, taxa de consecução do plano estratégico e da taxa de participação dos utentes nas atividades da comunidade.



A instituição no ano de 2021 teve uma taxa de sucesso organizacional de apenas 54.23%.

Embora a taxa de concretização orçamental fosse de 99.6% e a consecução do plano estratégico de 63%, a taxa de participação dos utentes em atividades da comunidade foi de 0%, em consequência da Pandemia, pois os utentes não participaram em atividades da comunidade.

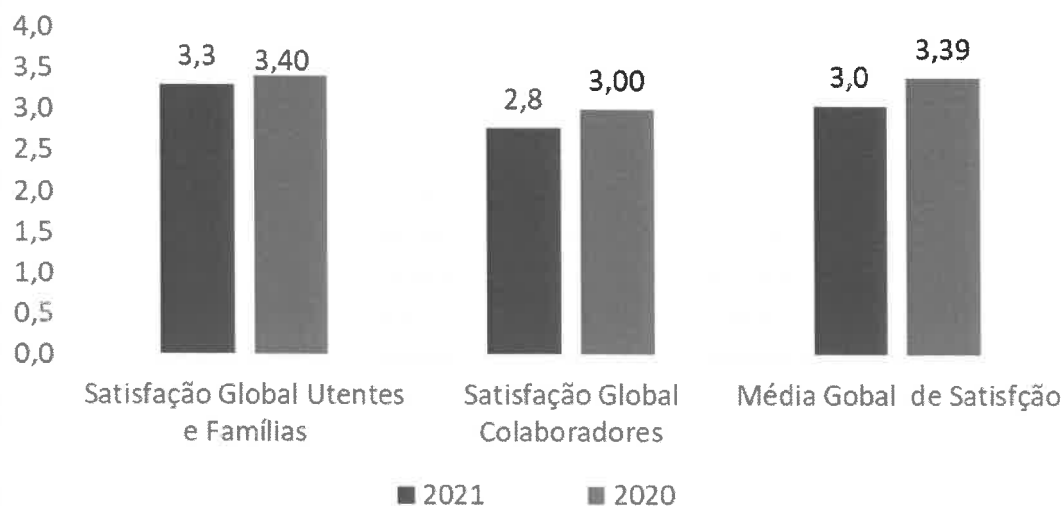
O resultado deste indicador acabou por influenciar o resultado final do indicador major.



## Relatório e Contas de 2021

### Satisfação dos utentes e Partes interessadas

De forma a melhorar a os serviços prestados aos utentes, famílias e partes interessadas, a instituição procura continuamente avaliar a satisfação das pessoas servidas.



De acordo com os dados apresentados, observamos que no ano de 2021 utentes e famílias apresentam índices de satisfação de 3.3, e os colaboradores de 2.8 , que corresponde a satisfeito.

Fazendo a correlação com o ano de 2020, verifica-se uma diminuição dos níveis de satisfação, quer nas famílias, quer nos colaboradores, sendo a diminuição do nível de satisfação mais acentuada nos colaboradores.

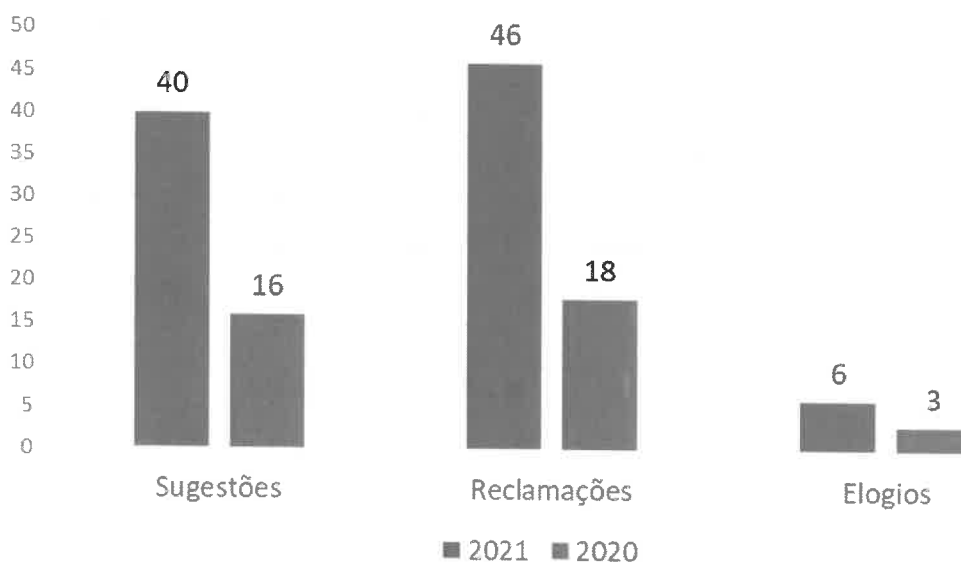
Contudo, em termos globais, no ano de 2021 os níveis globais de satisfação dos utentes/famílias e colaboradores foi de 3.0, que corresponde a satisfeito.

A diminuição dos níveis de satisfação nos utentes e famílias tem a ver com a Pandemia e nomeadamente com o facto dos questionários terem sido aplicados coincidentemente na sequência do surto Covid na ERPI Santa Maria, prevalecendo acentuado descontentamento face aos serviços prestados, nomeadamente os utentes ficarem em isolamento, terem de mudar de quarto e, por vezes, não usarem as próprias roupas, entre outros.

## Relatório e Contas de 2021

Relativamente aos colaboradores, a sua insatisfação prende-se essencialmente com questões relacionadas com vencimentos e reconhecimento profissional.

Para além da satisfação, a instituição também procura avaliar melhoria contínua dos serviços fazendo o levantamento e tratamento das reclamações, sugestões e elogios.



Em 2021 contabilizamos um total de 46 reclamações, 40 sugestões e 6 elogios.

Comparativamente ao ano de 2020 tivemos uma subida exponencial de sugestões e reclamações e uma diminuição bastante acentuada de elogios.

A acentuada subida do nº de reclamações ocorre na sequência de, vários episódios de confinamento, que ocorreram ao longo de 2021, gerando grande descontentamento aos utentes.

Estas reclamações tem a ver essencialmente com extravios de roupas, alimentação e prestação de cuidados.

## Relatório e Contas de 2021

Também se verificou um aumento do nº de sugestões, pois em 2020 tivemos apenas 16 e em 2021 subiu para 40, o que significa que utentes e famílias estão mais participativos.

De salientar que a maioria das sugestões e reclamações foram apuradas aquando da aplicação dos questionários de satisfação.

Por outro lado, o nº de elogios aumentou ligeiramente, sendo que em 2020 obtivemos apenas 3 elogios e no ano de 2021 6 elogios.

Contudo, o nº de elogios tem vindo a decrescer em detrimento de anos anteriores (2019 e 2018).


### 1.4 Recursos Humanos

#### 1.4.1 Formação Financiada

A Santa Casa da Misericórdia de Santiago do Cacém apresentou candidatura a duas medidas de apoio a formação financiada, nomeadamente:

- **Medida Cheque Formação**, financiada pelo IEFP, com a cooperação da Prime Business Consulting, cujo plano de formação inclui um volume de 50 horas para cada colaborador, para 290 colaboradores nas áreas de higiene e segurança no trabalho e competências comportamentais (comunicação, relacionamento interpessoal e gestão de conflitos); inclui ainda consultadoria no período de um ano na área do RGPD.

- **Formação de Profissionais do Sector da Saúde**, financiada pelo POISE, com a cooperação da Global XXI, que contempla as seguintes ações de formação: modernização organizacional dos serviços prestadores de saúde; introdução à segurança do utente; medicamento; comunicação em saúde; demências e síndromes geriátricas e gestão do stress profissional em saúde.




## Relatório e Contas de 2021

### 1.4.2 Formação Não Financiada

A instituição, à semelhança de outros anos, adquiriu o pacote de formação da F3M, que inclui formação para as áreas da contabilidade e fiscalidade, administrativa, recursos humanos, gestão e administração, trabalho social e desenvolvimento pessoal. No ano de 2020 as formações realizaram-se via online.

A Mesa Administrativa



Fernando do Rio Luís de Almeida  
Debetário José de Jesus  
Francisco José Luís Madalena do  
António José Alves de Silva e J. L.  
José Luís da Fonseca  
José Carlos

## Relatório e Contas de 2021

### 2 - COVID-19

#### 2.1 Gestão da Pandemia

O ano 2021 foi um ano de pleno crescimento da pandemia SarsCOV-2 em Portugal e no mundo.

A Santa Casa da Misericórdia de Santiago do Cacém fez face ao aparecimento constante de casos positivos entre os colaboradores, dando continuidade às medidas já implementadas em 2020 com o intuito de prevenir e conter a propagação do vírus, registando um total de 25 casos positivos em 2021.

Todo o esforço e dedicação dos profissionais envolvidos na luta contra a disseminação da pandemia na SCMSC, quer através de medidas preventivas tendo em conta as vias de transmissão direta e indireta (realização de testes de rastreio, utilização de Equipamento de Proteção Individual, reorganização de serviços e monitorização de visitas), quer a nível da avaliação de risco e controle no aparecimento dos casos positivos, traduziu-se num pequeno número de casos positivos em utentes, registando em 2021 apenas 3 utentes positivos.

O maior impacto sentido no ano 2021 foi o dos isolamentos profiláticos dos colaboradores, que tiveram influência negativa tanto a nível das equipas como da própria admissão de utentes, fazendo com que o número de utentes nas respostas não fosse sempre o total da sua capacidade.

#### 2.2 Mudanças/Ensinamentos para o Futuro


- Verifica-se a necessidade de ter algumas vagas não ocupadas para futuras situações de pandemia, colocando, contudo, em causa a sustentabilidade dos equipamentos sociais;
- Com esta pandemia perderam-se laços afetivos insubstituíveis, que possivelmente jamais serão recuperados;
- Na sequência de uma pandemia que tantas vidas ceifou, inquieta-nos fortemente o facto de os nossos governantes considerarem não obrigatório os cuidados de saúde nomeadamente cuidados médicos nas Estruturas Residenciais para Idosos.

## Relatório e Contas de 2021

### 2.4 Agradecimento

Apesar de tudo, a missão de não deixar para trás quem mais precisa de nós, manteve-se. Desde a proteção aos idosos, as refeições feitas à base de carinho e atenção, a sermos, muitas vezes, a única família dos nossos utentes, fomos encontrando heróis nos corredores desta Santa Casa. A Instituição reconhece que a resposta à pandemia exigiu o máximo empenho de todos os colaboradores da instituição, e muito agradece todos os esforços nesta luta.

A Mesa Administrativa

  
Fernando Costa  
Quintinho  
Francisco José  
António José Alves da Silva  
José Paulo Gomes

## Relatório e Contas de 2021

### 2 - BALANÇO E DEMONSTRAÇÃO DE RESULTADOS

#### Balanço em 31 de dezembro de 2021

RUBRICAS	NOTAS	EXERCÍCIO	
		2021	2020
<b>ATIVO</b>			
<b>Ativo não corrente:</b>			
Ativos fixos tangíveis	5	7.399.094 €	7.319.305 €
Investimentos financeiros		45.527 €	32.443 €
		<b>7.444.622 €</b>	<b>7.351.748 €</b>
<b>Ativo corrente:</b>			
Inventário	9	70.658 €	85.751 €
Créditos a receber	15	735.597 €	998.131 €
Estado e outros entes públicos		18.083 €	13.000 €
Diferimentos		117.942 €	87.909 €
Outros activos correntes		102.277 €	102.277 €
Caixa e depósitos bancários		87.923 €	346.579 €
		<b>1.132.481 €</b>	<b>1.633.647 €</b>
<b>TOTAL DO ATIVO</b>		<b>8.577.104 €</b>	<b>8.985.395 €</b>
<b>FUNDOS PATRIMONIAIS E PASSIVO</b>			
<b>FUNDOS PATRIMONIAIS</b>			
Fundos		195.083 €	195.083 €
Resultados transitados		3.580.229 €	3.669.345 €
Ajustamentos / Outras Variações nos fundos patrimoni	5	2.649.363 €	2.681.891 €
		<b>6.424.675 €</b>	<b>6.546.318 €</b>
Resultado líquido do período		21.693 €	-89.116 €
<b>TOTAL DOS FUNDOS PATRIMONIAIS</b>		<b>6.446.367 €</b>	<b>6.457.202 €</b>
<b>Passivo</b>			
<b>Passivo não corrente:</b>			
Provisões específicas			
Financiamentos obtidos	7/8	435.185 €	1.044.439 €
		<b>435.185 €</b>	<b>1.044.439 €</b>
<b>Passivo corrente:</b>			
Fornecedores		268.058 €	255.389 €
Estado e outros entes públicos		121.057 €	182.166 €
Financiamentos obtidos	7/8	408.473 €	30.903 €
Diferimentos		3.546 €	14.079 €
Outros passivos correntes	16	894.417 €	1.001.216 €
		<b>1.695.552 €</b>	<b>1.483.753 €</b>
<b>TOTAL DO PASSIVO</b>		<b>2.130.737 €</b>	<b>2.528.193 €</b>
<b>TOTAL DOS FUNDOS PATRIMONIAIS E DO PASSIVO</b>		<b>8.577.104 €</b>	<b>8.985.395 €</b>

Os valores apresentados nos vários quadros encontram-se expressos em euros, suprimidas as casa decimais, podendo este facto influenciar os vários subtotaís dos respetivos quadros.

## Relatório e Contas de 2021

### *Demonstração de Resultados Por Naturezas Referente ao ano 2021*

Rendimentos e Gastos	NOTAS	Períodos	
		2021	2020
Vendas e serviços prestados	10	2.545.304 €	2.492.773 €
Subsídios, doações e legados à exploração	12	3.840.310 €	3.476.919 €
Custos das mercadorias vendidas e matérias consumidas	9	1.070.043 €	1.072.579 €
Fornecimentos e serviços externos		733.967 €	803.659 €
Gastos com o pessoal	14	4.661.460 €	4.570.276 €
Imparidades de dívidas a receber (perdas/reversões)		28.594 €	
Outros rendimentos e ganhos	5	437.250 €	676.542 €
Outros gastos e perdas		39.529 €	29.515 €
<b>Resultado antes de depreciações, gastos de financiamento de impostos</b>		<b>289.272 €</b>	<b>170.205 €</b>
Gastos/reversões de depreciação e de amortização	5	251.960 €	238.712 €
<b>Resultado operacional (antes de gastos de financiamento e impostos)</b>		<b>37.312 €</b>	<b>-68.507 €</b>
Juros e gastos similares suportados		15.619 €	20.609 €
<b>Resultado antes de impostos</b>		<b>21.693 €</b>	<b>-89.116 €</b>
Impostos sobre o rendimento do período			
<b>Resultado líquido do período</b>		<b>21.693 €</b>	<b>-89.116 €</b>

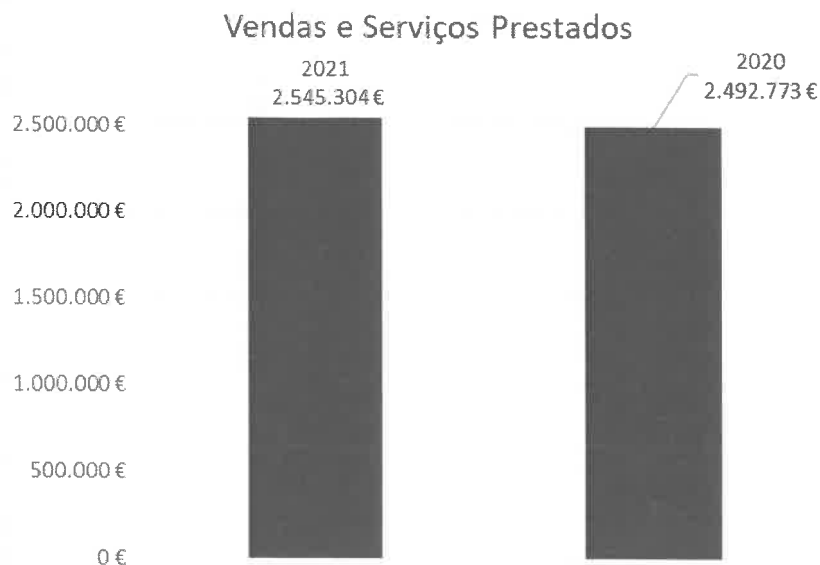
Os valores apresentados nos vários quadros encontram-se expressos em euros, suprimidas as casa decimais, podendo este facto influenciar os vários subtotais dos respetivos quadros.



## Relatório e Contas de 2021

### Detalhe variação rendimentos 2021-2020

#### Vendas e Serviços Prestados



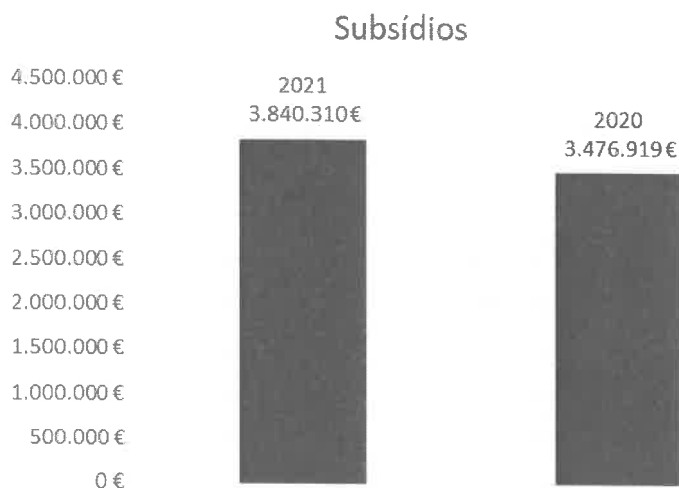
Mensalidades	2021	2020	Varição Valor	VARIAÇÃO %
<b>Prestações de serviços</b>	<b>2.518.495 €</b>	<b>2.403.504 €</b>	<b>114.990 €</b>	<b>4,78%</b>
<b>Quotas dos utilizadores, Matrículas e Mensalidades de Utentes</b>	<b>2.441.762 €</b>	<b>2.320.231 €</b>		
<b>Infância e Juventude</b>	<b>411.307 €</b>	<b>364.837 €</b>	<b>46.470 €</b>	<b>12,74%</b>
Creches	247.118 €	221.987 €	25.131 €	
Educação Pré-Escolar	152.424 €	130.655 €	21.769 €	
Seguro Escolar	1.155 €	1.220 €		
Matriculas/Inscrições Creche	7.260 €	7.400 €		
Matriculas/Inscrições Ed. Pré-Escolar	3.350 €	3.575 €		
<b>Invalidez e Reabilitação</b>	<b>347.231 €</b>	<b>327.859 €</b>	<b>19.372 €</b>	<b>5,91%</b>
UCCI Media Duração e Reabilitação	96.909 €	76.212 €	20.697 €	
UCCI Longa Duração e Manutenção	250.323 €	251.647 €		
<b>Terceira Idade</b>	<b>1.683.224 €</b>	<b>1.627.535 €</b>	<b>55.689 €</b>	<b>3,42%</b>
Lares	805.222 €	782.416 €		
Centros de Dia	2.432 €	23.713 €	-21.281 €	
Apoio Domiciliario	155.421 €	137.289 €	18.132 €	
Unidade de Saúde	104.010 €	73.230 €	30.780 €	
Residencias para Pessoas Idosas	363.253 €	353.859 €	9.394 €	
Comparticipação de Familiares	250.937 €	255.861 €	-4.925 €	
24HConsigo	1.949 €	1.168 €		
<b>Serviços secundários</b>	<b>76.733 €</b>	<b>83.273 €</b>		<b>-7,85%</b>
Fornecimento de Refeições	623 €	417 €		
Refeições - Cantina Social	8.330 €	7.579 €		
Serviços Secundários - Saúde e Bem Estar	67.781 €	75.278 €		

Assembleia Geral de 29 de março de 2022

16

## Relatório e Contas de 2021

### Subsídios

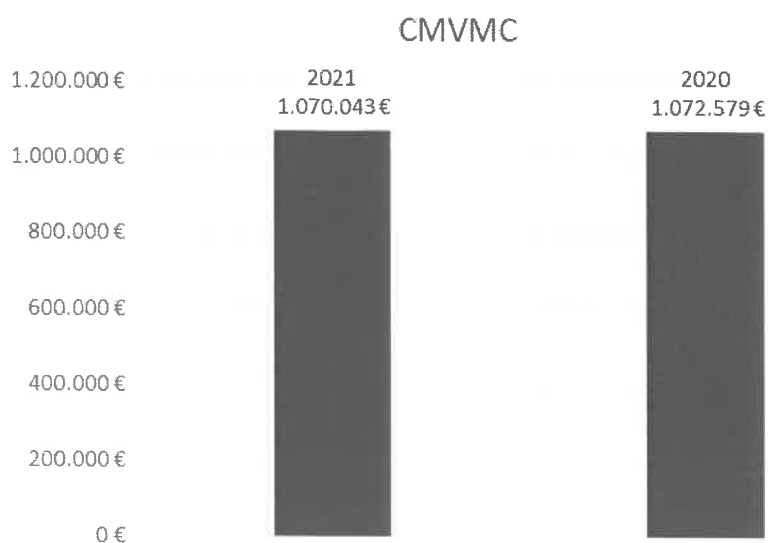


Subsídios	2021	2020	Variação Valor	VARIAÇÃO %
<b>Subsídios</b>	<b>3.840.310 €</b>	<b>3.476.919 €</b>	<b>363.390 €</b>	<b>10,45%</b>
<b>Creches</b>	<b>690.720 €</b>	<b>671.331 €</b>	<b>19.389 €</b>	<b>2,89%</b>
Creches	467.835 €	447.927 €	19.908 €	
Creches - Complemento 11 horas	13.549 €	13.232 €		
Jardins de Infancia	191.784 €	187.764 €		
Complemento por deficiência em creche	2.104 €	3.557 €		
<b>Invalidez e Reabilitacao</b>	<b>448.810 €</b>	<b>382.223 €</b>	<b>66.588 €</b>	<b>17,42%</b>
ULDM - Apoio Social	298.805 €	272.315 €		
UMDR - Apoio Social	129.881 €	90.225 €		
ULDM - Fraldas	20.124 €	19.683 €		
<b>Terceira Idade</b>	<b>1.301.636 €</b>	<b>1.273.819 €</b>	<b>27.816 €</b>	<b>2,18%</b>
Lares	963.972 €	951.816 €		
Centros de Dia	10.804 €	11.966 €		
Apoio Domiciliario	300.798 €	290.345 €		
Complemento vagas reservadas Seg. Social	26.061 €	19.693 €		
Invalidez e Reabilitação	1.250.143 €	1.041.896 €	208.247 €	19,99%
ULDM - Diárias de Internamento	336.370 €	321.472 €		
ULDM - Medicamentos, Pensos e Apósitos	162.705 €	159.076 €		
UMDR - Diárias de Internamento	634.312 €	467.463 €	166.849 €	
UMDR - Medicamentos, Pensos e Apósitos	116.756 €	93.885 €	22.871 €	
<b>Outros</b>	<b>73.380 €</b>	<b>17.500 €</b>	<b>55.880 €</b>	<b>319,31%</b>
ARS Alentejo	66.495 €	0 €	66.495 €	
Fundação EDP	6.885 €	17.500 €		

## Relatório e Contas de 2021

### Detalhe variação gastos 2021-2020

### Custo da Mercadorias Vendidas e Matérias Consumidas



Custo das Mercadorias Consumidas	2021	2020	Variação Valor	VARIAÇÃO %
<b>Custo das mercadorias consumidas</b>	<b>1.070.043 €</b>	<b>1.072.579 €</b>	<b>-2.537 €</b>	<b>-0,24%</b>
Generos Alimentares	448.408 €	460.453 €	-12.045 €	
Produtos Limpeza	75.883 €	78.536 €	-2.653 €	
Fraldas e Acamados	51.146 €	40.491 €	10.655 €	
Higiene	171.856 €	174.012 €	-2.156 €	
Materiais de Limpeza	29.973 €	35.900 €		
Fraldas, Salva-Camas e Resguardos de Cadeiras	60.225 €	68.141 €		
Mascaras cirurgicas	8.526 €	28.121 €	-19.595 €	
Alcool - Gel	2.526 €	8.440 €		
Outros	221.500 €	178.484 €		

## Relatório e Contas de 2021

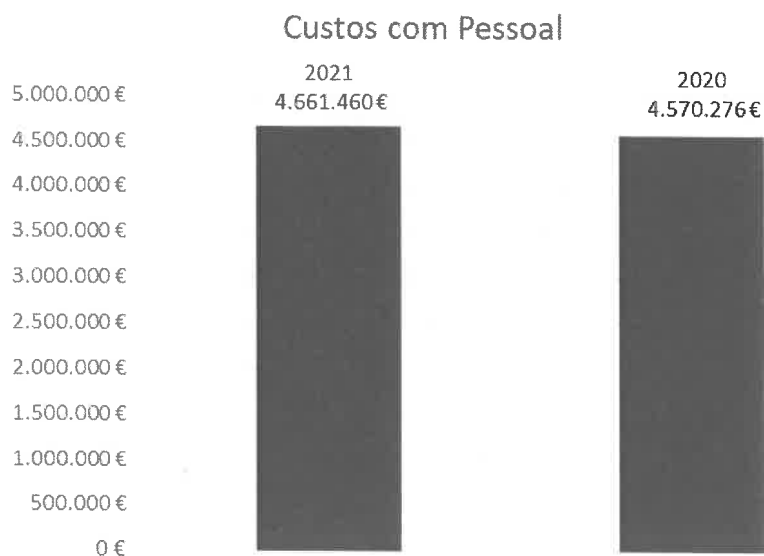
### Fornecimentos e Serviços Externos



Fornecimentos e Serviços Externos	2021	2020	Variação Valor	VARIAÇÃO %
<b>Fornecimentos e Serviços Externos</b>	<b>733.967 €</b>	<b>803.659 €</b>	<b>-69.692 €</b>	<b>-8,67%</b>
Serviços especializados	330.247 €	369.926 €	-39.680 €	
Materiais	46.414 €	74.048 €	-27.634 €	
Energia e Fluidos	256.507 €	231.043 €	25.464 €	
Deslocações e estadas	357 €	161 €		
Serviços diversos	100.442 €	128.481 €	-28.039 €	

## Relatório e Contas de 2021

### ***Custos com Pessoal***



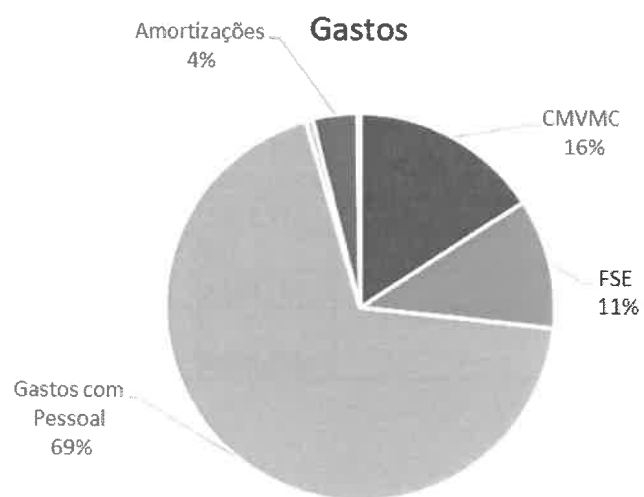
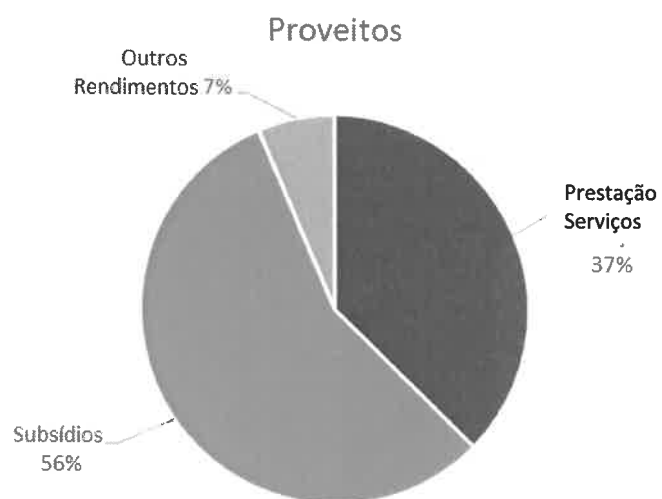
Gastos com Pessoal	2021	2020	Varição Valor	VARIAÇÃO %
<b>Gastos com Pessoal</b>	<b>4.661.460 €</b>	<b>4.570.276 €</b>	<b>91.184 €</b>	<b>2,00%</b>
Remuneracoes Certas	3.154.434 €	3.092.418 €	62.016 €	
Encargos sobre remunerações	777.779 €	749.798 €		
Ajudas de Custo - Covid	0 €	40.637 €		
Subsídio de Turno	233.934 €	230.103 €	3.832 €	
Outros	495.313 €	457.321 €		

Assembleia Geral de 29 de março de 2022

*[Handwritten signatures and initials]*

## Relatório e Contas de 2021

### Análise de 2021




## Relatório e Contas de 2021

### ***Demonstração dos Fluxos de Caixa***

RÚBRICAS	NOTAS	EXERCÍCIOS	
		2021	2020
<b><u>Fluxos de caixa das actividades operacionais</u></b>			
Recebimentos de Clientes e Utentes		2.733.452 €	2.669.071 €
Pagamentos de subsídios			
Pagamentos de apoios			
Pagamentos de bolsas			
Pagamentos a fornecedores		-2.206.534 €	-2.364.190 €
Pagamentos ao pessoal		-4.306.242 €	-3.936.626 €
Caixa gerada pelas operações		-3.779.323 €	-3.631.744 €
<b>Pagamento/recebimento do imposto sobre o rendimento</b>			
<b>Outros recebimentos/pagamentos</b>		4.012.863 €	3.667.017 €
Fluxos de caixa das actividades operacionais (1)		233.539 €	35.273 €
<b><u>Fluxos de caixa das actividades de investimento</u></b>			
<b>Pagamentos respeitantes a:</b>			
Ativos fixos tangíveis			
Ativos intangíveis		-284.892 €	-362.944 €
Investimentos financeiros			-5.274 €
Outros ativos			
<b>Recebimentos provenientes de:</b>			
Ativos fixos tangíveis		40.000 €	380.000 €
Ativos intangíveis			
Investimentos financeiros			
Outros ativos			
Subsídios ao investimento			
Juros e rendimentos similares			
Dividendos			
Fluxos de caixa das actividades de investimento (2)		-244.892 €	-11.782 €
<b><u>Fluxos de caixa das actividades de financiamento</u></b>			
<b>Recebimentos provenientes de:</b>			
Financiamentos obtidos			230.943 €
Realização de fundos			
Cobertura de prejuízos			
Doações			3.172 €
Outras operações de financiamentos			
financiamentos			
<b>Pagamentos respeitantes a:</b>			
Financiamentos obtidos		-231.684 €	-13.430 €
Juros e gastos similares		-15.619 €	-14.194 €
Dividendos			
Redução de fundos			
Outras operações de financiamento			
juros			
Fluxos de caixa das actividades de financiamento (3)		-247.303 €	203.319 €
<b>Variação de caixa e seus equivalentes (1+2+3)</b>		-258.656 €	250.374 €
<b>Efeito das diferenças de câmbio</b>			
<b>Caixa e seus equivalentes no início do período</b>		346.579 €	96.205 €
<b>Caixa e seus equivalentes no fim do período</b>		87.923 €	346.579 €

A Mesa Administrativa

Assembleia Geral de 29 de março de 2022

22  


## Relatório e Contas de 2021

### 3 - ANEXOS AO BALANÇO E DEMONSTRAÇÃO DE RESULTADOS

#### *Movimentos Ocorridos nos Ativos Fixos Tangíveis*

Descrição	Terrenos e recursos naturais	Edifícios e outras construções	Equipamento			Outros AFT	AFT em curso	Adiantamentos por conta de AFT	Total
			Básico	Transporte	Administrativo				
Quantia bruta escriturada inicial	825.480	10.045.098	1.986.217	349.320	232.935	326.160	279.170		14.044.380
Depreciações acumuladas iniciais		4.066.292	1.809.535	323.381	226.183	299.685			6.725.075
Quantia líquida escriturada inicial	825.480	5.978.806	176.682	25.939	6.753	26.475	279.170	0	7.319.305
Adições									0
Adições em 1ª mão	15.969	47.908	113.000	63.548	9.249	169	98.926		348.769
Outras									0
Total de adições	15.969	47.908	113.000	63.548	9.249	169	98.926	0	348.769
Diminuições									0
Depreciações		181.650	47.918	12.029	2.485	7.877			251.960
Perdas por imparidade									0
Alienações	4.781	12.238							17.019
Abates									0
Total das diminuições	4.781	193.889	47.918	12.029	2.485	7.877	0	0	268.978
Quantia líquida escriturada final	836.668	5.832.825	241.764	77.458	13.517	18.767	378.096	0	7.399.095
ATF dados como garantia de passivos ou de titularidade restringida									0

Os ativos fixos tangíveis estão registados ao custo de aquisição ou produção, o qual inclui o custo de compra, quaisquer custos diretamente atribuíveis às atividades necessárias para colocar os ativos na localização e condição necessárias para operarem de forma pretendida e, quando aplicável, a estimativa inicial dos custos de desmantelamento e remoção dos ativos e de restauração dos respetivos locais de instalação/operação dos mesmos que a Entidade espera incorrer. As amortizações são calculadas pelo método das quotas constantes. As taxas de amortização utilizadas correspondem às aceites fiscalmente quando estas sejam consideradas de acordo com a esperança de vida útil dos bens.

As despesas de reparação e manutenção corrente do imobilizado sem grande relevo são consideradas como custos do ano em que ocorrem.

No decorrer do exercício foi vendida a seguinte propriedade:

Ermidas do Sado artigo 450

O valor total da venda foi de 40.000,00€ sendo o produto da venda integralmente reconhecido como rendimento do exercício.



## Relatório e Contas de 2021

Ainda durante o exercício, foi doado um prédio urbano, no valor de 63.876,81€, sito na rua Manuel José Inácio, n.º9, artigo 1252, União das Freguesias de São Domingos e Vale de Água.

### Locações

Quantia escriturada, pagamentos do período e pagamentos futuros dos contratos de locação	Locações financeiras				Locações operacionais
	Activos intangíveis	Activos fixos tangíveis	Propriedades de investimento	Total	
<b>Total dos futuros pagamentos mínimos da locação à data do balanço</b>				<b>3.658,68</b>	
Até um ano	0,00	3.658,68	0,00	3.658,68	
De um a cinco anos		3.658,68		0,00	
Mais de cinco anos				0,00	
<b>Valor presente do total dos futuros pagamentos mínimos da locação</b>				<b>0,00</b>	
Até um ano	0,00	0,00	0,00	0,00	
De um a cinco anos				0,00	
Mais de cinco anos				0,00	
Rendas contingentes reconhecidas como gasto do período				0,00	
Valor dos pagamentos reconhecidos em gastos do período				0,00	

### Empréstimos Obtidos

No corrente exercício não se incorreu em custos respeitantes a empréstimos obtidos para financiar immobilizações e que tenham sido capitalizados.

Mapa de empréstimos em curso				
Banco	Valor em dívida em 31/12/2021	valor a liquidar até um ano	valor a liquidar de um a cinco anos	valor a liquidar a mais de cinco anos
Crédito Totta	250.000,00	32.407,41	217.592,59	
Crédito CCAM - Caucionada	340.000,00	340.000,00		
Crédito CCAM	250.000,00	32.407,41	217.592,59	
	<b>840.000,00</b>	<b>404.814,82</b>	<b>435.185,18</b>	<b>0,00</b>

## Relatório e Contas de 2021

### ***Inventários***

Em 31 de dezembro de 2021 a rubrica “Inventários” apresentava os seguintes valores:

Descrição	(Euros)	
	Mercadorias	Total
Inventários Iniciais	<b>85.750,91</b>	<b>85.750,91</b>
Compras	1.054.949,90	1.054.949,90
Reclassificações	0,00	0,00
Inventários Finais	70.658,11	70.658,11
<b>Custo das mercadorias vendidas e das matérias consumidas</b>	<b>1.070.042,70</b>	<b>1.070.042,70</b>

Os inventários são registados ao menor de entre o custo e o valor realizável líquido. O valor líquido de realização representa o preço de venda estimado deduzido de todos os custos estimados necessários para a concluir os inventários e para efetuar a sua venda. Os inventários são reconhecidos inicialmente ao custo de aquisição, o qual inclui todas as despesas suportadas com a compra. O custo é determinado utilizando o método do custo médio ponderado.

### ***Rédito***

Réditos reconhecidos durante o período	Valor	%
Vendas de bens	26.809,55	0%
Subsídios, doações e legados à exploração	3.840.309,87	60%
Prestações de serviços	2.518.494,89	39%
Juros		
Royalties		
<b>Total</b>	<b>6.385.614,31</b>	<b>100%</b>

### ***Subsídios, doações e legados à exploração***

	2021	2020
Subsídios do Estado e outros entes públicos	3.840.309,67	3.476.919,42
Subsídios de outras entidades		
<b>Total</b>	<b>3.840.309,67</b>	<b>3.476.919,42</b>

## Relatório e Contas de 2021

### *Benefícios dos empregados*

Descrição	2021	2020
Remuneração dos Órgãos Sociais	0,00	0,00
Remunerações do pessoal	3.757.173,77	3.691.524,98
Indemnizações	42.935,58	37.274,44
Encargos sobre as remunerações	777.778,78	749.797,88
Seguro de acidentes de trabalho	66.317,72	66.187,79
Outros Gastos	17.254,00	25.490,83
Total	<b>4.661.459,85</b>	<b>4.570.275,92</b>

### *Créditos a receber*

Descrição	2021	2020
Clientes e utentes	469.609,24 €	463.142,79 €
Fornecedores	11.810,18 €	8.367,17 €
Outros devedores	553.631,53 €	799.251,04 €
Subtotal	<b>1.035.050,95 €</b>	<b>1.270.761,00 €</b>
Perdas por imparidade	-299.453,88 €	-272.629,95 €
Total	<b>735.597,07 €</b>	<b>998.131,05 €</b>

Durante o exercício foi reconhecida uma imparidade no valor 28.594,31€ relativamente aos utentes inativos da ERPI S. Maria.

A Mesa Administrativa



Fernando Carlos Brito Lino de Lima

Delegado José de Jesus

Francisco José Pereira Machado

António José Alves da Silva e Silva

João Manuel Silva Gomes

## Relatório e Contas de 2021

### 4 – FATORES CONDICIONANTES DOS RESULTADOS E DA ESTRUTURA ECONÓMICA E FINANCEIRA A 31/12/2021

As demonstrações financeiras indicam um acréscimo de 2,1% no total das prestações de serviços e de 10,5% nos Subsídios.

A Mesa Administrativa prosseguiu a sua política de melhoria contínua da qualidade de vida dos utentes institucionalizados.

O combate à degradação do património da Santa Casa foi uma das preocupações da Mesa Administrativa que promoveu alguns trabalhos de conservação e manutenção de equipamentos e edifícios.

Os Fundos Patrimoniais atingiram, no final do ano 2021, 6.446.367,21€.

O financiamento bancário diminuiu 21,5% face ao período anterior fruto da amortização dos empréstimos em curso. A situação de dependência de capitais externos, com especial incidência na banca, resulta de uma política de expansão da atividade e da abertura de novas respostas sociais que veio a ser seguida ao longo dos últimos anos.

O ativo não corrente atingiu o valor de 7.444.622,65€. Durante o exercício, a Santa Casa da Misericórdia de Santiago do Cacém alienou uma propriedade, que havia sido doada, gerando uma mais-valia de 40.000,00€.

Continuam em curso diversas obras de manutenção das quais se destacam a requalificação da ERPI Santa Maria, a ampliação do São João de Deus.

A estrutura de gastos da Santa Casa da Misericórdia de Santiago do Cacém continua a ser fortemente condicionada com os “Gastos com o Pessoal” que representam 68% do total dos gastos, mantendo-se este peso idêntico ao do exercício anterior.

Do lado dos rendimentos, a predominância vai para os Subsídios à Exploração que totaliza 56% do total de rendimentos.


O resultado líquido do exercício é de 21.693€, o que representa uma melhoria em relação ao exercício anterior, que tinha sido -89.116€.

## Relatório e Contas de 2021

A melhoria do resultado é explicada pelo aumento dos subsídios e prestações de serviços, já explanada, que foi acompanhada por um decréscimo de 8% dos consumos de F.S.E.

É de realçar que para o resultado líquido do exercício contribuíram receitas extra exploração de donativos em dinheiro, num total de 90.683€, e da mencionada mais-valia em 40.000€. Caso não existissem estas receitas, o resultado do exercício teria sido negativo em -108.991€. A atividade da Santa Casa da Misericórdia de Santiago do Cacém é estruturalmente deficitária e depende destas receitas extraordinárias para a sua sustentabilidade.

A Mesa Administrativa



Fernando José Bites Pinheiro

Sebastião José de Jesus

Francisco José Pereira Luadive do

Telles Cruz

António João Alves de Silva e Silva

João Paulo Silva Gomes

## Relatório e Contas de 2021

### 5 - RESULTADOS POR VALÊNCIA/CENTRO DE CUSTO

#### Administração

	Administração						
	2021	2020	Variações 2020/2021		Orçamento 2021	Desvios face ao Orçamento	
<b>Total de Proveitos</b>	<b>220.675 €</b>	<b>587.459 €</b>	<b>-366.784 €</b>	<b>-166%</b>	<b>173.833 €</b>	<b>46.842 €</b>	<b>27%</b>
71 Vendas	10.648 €	14.826 €	-4.178 €	-39%	7.833 €	2.815 €	36%
72 Prestação de Serviços	1.921 €	814 €	1.107 €	58%	0 €	1.921 €	
73 Variações nos Inventários			0 €				
74 Trabalhos Própria Entidade			0 €				
75 Subsídios	37.574 €	59.722 €	-22.148 €	-59%	66.000 €	-28.426 €	-43%
76 Reversões			0 €				
77 Ganhos por Aumento Justo Valor			0 €				
78 Outros Rendimentos e Ganhos	170.531 €	512.097 €	-341.566 €	-200%	100.000 €	70.531 €	71%
79 Juros, Dividendos e Out. Rendimentos			0 €				

Os proveitos de 2021 comparativamente a 2020 registaram um decréscimo de 366.784 euros, o que representa uma diminuição de 166%, esta diminuição deve-se a uma variação na alienação de imóveis, assim como nos subsídios recebidos.

Resumo conta 71, 72, 75 e 78			
		2021	2020
<b>71</b>	<b>Vendas</b>	<b>10.648 €</b>	<b>14.826 €</b>
	Fraldas, Alimentação técnica, etc	10.648 €	14.826 €
<b>72</b>	<b>Prestação de Serviços</b>	<b>1.921 €</b>	<b>814 €</b>
	24H consigo	1.921 €	814 €
<b>75</b>	<b>Subsídios, doações e legados à exploração</b>	<b>37.574 €</b>	<b>59.722 €</b>
	Adaptar Social +	10.460 €	4.000 €
	RLIS	0 €	55.722 €
	Medidas excecional emprego - covid	13.209 €	0 €
	Cheque Formação	7.020 €	0 €
	Fundação	6.885 €	0 €
<b>78</b>	<b>Outros Rendimentos</b>	<b>170.531 €</b>	<b>512.097 €</b>
	SADU, Clínica, etc	53.989 €	45.890 €
	Alienação	40.000 €	380.000 €
	Donativos	39.366 €	49.750 €
	Maquinas Café	11.680 €	16.680 €
	Refeições	4.039 €	1.793 €
	Reembolso desp. Funeral	4.318 €	0 €
	Consignação Fiscal	1.781 €	0 €
	Imp. Subsídios (POAPMC, Outros)	9.535 €	6.970 €
	Outros	5.822 €	11.014 €

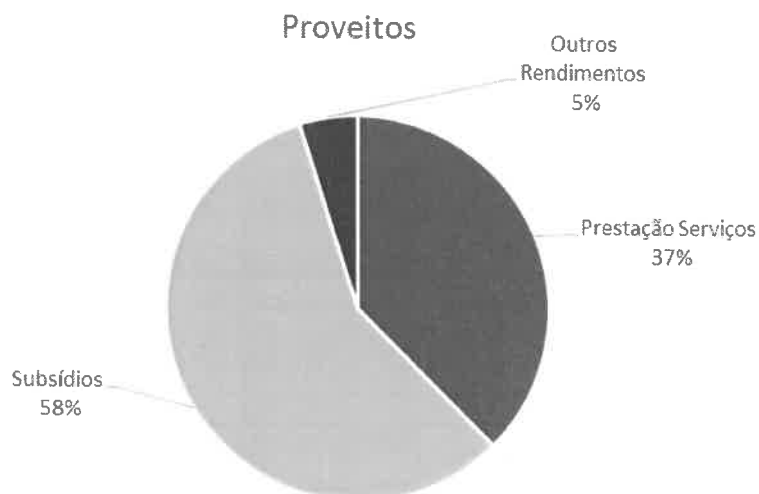
## Relatório e Contas de 2021

### Creche e Jardim de Infância O Montinho

	Montinho						
	2021	2020	Variações 2020/2021		Orçamento 2021	Desvios face ao Orçamento	
<b>Total de Proveitos</b>	<b>608.781 €</b>	<b>558.997 €</b>	<b>49.784 €</b>	<b>8%</b>	<b>545.876 €</b>	<b>62.905 €</b>	<b>12%</b>
71 Vendas			0 €				
72 Prestação de Serviços	228.143 €	197.714 €	30.429 €	13%	200.594 €	27.549 €	14%
73 Variações nos Inventários			0 €			0 €	
74 Trabalhos Própria Entidade			0 €			0 €	
75 Subsídios	350.947 €	340.153 €	10.794 €	3%	330.782 €	20.165 €	6%
76 Reversões			0 €			0 €	
77 Ganhos por Aumento Justo Valor			0 €			0 €	
78 Outros Rendimentos e Ganhos	29.691 €	21.130 €	8.561 €	29%	14.500 €	15.191 €	105%
79 Juros, Dividendos e Out. Rendimentos			0 €			0 €	
<b>Total de Gastos</b>	<b>598.089 €</b>	<b>602.230 €</b>	<b>-4.141 €</b>	<b>-1%</b>	<b>629.572 €</b>	<b>-31.483 €</b>	<b>-5%</b>
61 CMVMC	76.094 €	104.585 €	-28.491 €	-37%	139.702 €	-63.608 €	-46%
62 Fornecimentos e Serviços Externos	10.605 €	15.572 €	-4.967 €	-47%	14.948 €	-4.343 €	-29%
63 Gastos com Pessoal	416.517 €	403.092 €	13.425 €	3%	454.589 €	-38.072 €	-8%
<b>Imputações</b>							
Lavandaria	3.559 €	31.515 €	-27.956 €			3.559 €	
Cozinha Lar Santa Maria							
Cozinha Conde Bracial	34.331 €	27.099 €	7.232 €			34.331 €	
Administração	35.489 €		35.489 €			35.489 €	
64 Gastos Depreciação e Amortização	20.256 €	20.291 €	-35 €	0%	20.333 €	-77 €	0%
65 Perdas por Imparidade			0 €			0 €	
66 Perdas Redução Justo Valor			0 €			0 €	
67 Provisões do Período			0 €			0 €	
68 Outros Gastos e Perdas	1.238 €	76 €	1.162 €	94%		1.238 €	
69 Gastos e Perdas Financiamento			0 €			0 €	
<b>Resultados</b>	<b>10.692 €</b>	<b>-43.233 €</b>			<b>-83.696 €</b>		

O custo médio por utente na valência de Creche é de 492 euros e na valência de Pré-escolar é de 367 euros.

## Relatório e Contas de 2021



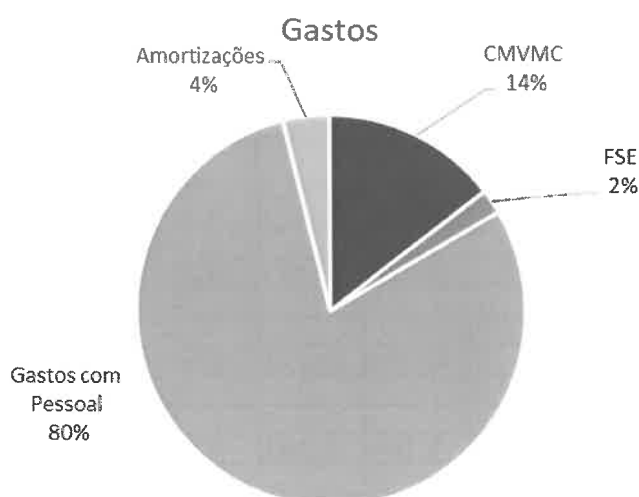
Os proveitos de 2021 comparativamente a 2020 registaram um aumento de 49.784 euros. Em relação aos valores orçamentados os proveitos apresentam um desvio positivo de 62.905 euros (+12%).

As prestações de serviços em 2021 apresentaram uma variação positiva de 30.429 euros (+13%) face ao ano de 2020. Em relação aos valores orçamentados as prestações de serviços apresentam um desvio positivo de 27.549 euros (+14%).

Os subsídios em 2021 apresentam uma variação positiva de 10.794 euros (+3%) face ao ano anterior. Em relação aos valores orçamentados os subsídios apresentaram um desvio positivo de 20.165 euros (+6%).



## Relatório e Contas de 2021



Nos gastos, as rubricas de maior relevo são as apresentadas no gráfico acima, perfazendo os gastos, no período em análise, um total de 598.089 euros, menos 4.141 euros (-1%) face ao ano de 2020. Em relação aos valores orçamentados os gastos apresentam um desvio de menos 31.483 euros (-5%).

Os CMVMC, a segunda maior rubrica com um peso de 14% no total dos gastos, apresenta um valor 76.094 euros, com uma redução em relação a 2020 de 28.491 euros (-37%), e um desvio de menos 63.608 euros (-46%) face ao valor orçamentado.

Os FSE, apresentaram um valor de 10.605 euros, com uma redução em relação a 2020 de 4.967 euros (-47%), e um desvio de menos 4.343 euros (-29) face ao valor orçamentado.

Os gastos com o pessoal, a primeira maior rubrica com um peso de 80% no total dos gastos, apresentaram um valor de 416.517 euros, com um aumento em relação a 2020 de 13.425 euros (+3%), e um desvio de menos 38.072 euros (-8%) face ao valor orçamentado.

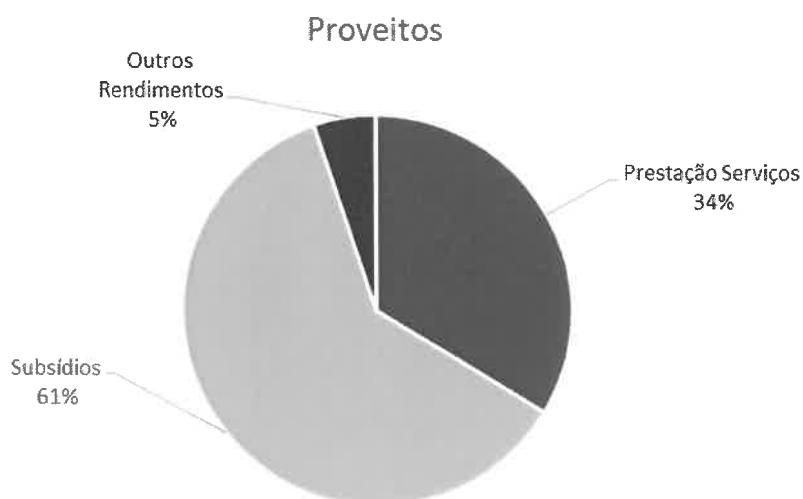
## Relatório e Contas de 2021

### *Creche e Jardim de Infância O Ninho*

		Ninho						
		2021	2020	Variações 2020/2021		Orçamento 2021	Desvios face ao Orçamento	
<b>Total de Proveitos</b>		<b>418.094 €</b>	<b>366.234 €</b>	<b>51.860 €</b>	<b>12%</b>	<b>371.301 €</b>	<b>46.793 €</b>	<b>13%</b>
71	Vendas			0 €				
72	Prestação de Serviços	140.839 €	126.797 €	14.042 €	10%	131.271 €	9.568 €	7%
73	Variações nos Inventários			0 €			0 €	
74	Trabalhos Própria Entidade			0 €			0 €	
75	Subsídios	255.546 €	227.911 €	27.635 €	11%	227.516 €	28.030 €	12%
76	Reversões			0 €			0 €	
77	Ganhos por Aumento Justo Valor			0 €			0 €	
78	Outros Rendimentos e Ganhos	21.709 €	11.526 €	10.183 €	47%	12.514 €	9.195 €	
79	Juros, Dividendos e Out. Rendimentos			0 €			0 €	
<b>Total de Gastos</b>		<b>373.212 €</b>	<b>404.963 €</b>	<b>-31.751 €</b>	<b>-9%</b>	<b>457.870 €</b>	<b>-84.658 €</b>	<b>-18%</b>
61	CMVMC	55.499 €	78.275 €	-22.776 €	-41%	105.107 €	-49.608 €	-47%
62	Fornecimentos e Serviços Externos	10.721 €	11.059 €	-338 €	-3%	11.029 €	-308 €	-3%
63	Gastos com Pessoal	258.726 €	273.891 €	-15.165 €	-6%	341.626 €	-82.900 €	-24%
<b>Imputações</b>								
	Lavandaria	528 €	22.511 €	-21.983 €			528 €	
	Cozinha Lar Santa Maria							
	Cozinha Conde Bracial	24.198 €	19.159 €	5.039 €			24.198 €	
	Administração	22.045 €		22.045 €			22.045 €	
64	Gastos Depreciação e Amortização	63 €	68 €	-5 €	-8%	108 €	-45 €	-42%
65	Perdas por Imparidade			0 €			0 €	
66	Perdas Redução Justo Valor			0 €			0 €	
67	Provisões do Período	123 €		123 €			123 €	
68	Outros Gastos e Perdas	1.309 €		1.309 €	100%		1.309 €	
69	Gastos e Perdas Financiamento			0 €			0 €	
<b>Resultados</b>		<b>44.882 €</b>	<b>-38.729 €</b>			<b>-86.569 €</b>		

O custo médio por utente na valência de Creche é de 561 euros e na valência de Pré-escolar é de 326 euros.

## Relatório e Contas de 2021



Os proveitos de 2021 comparativamente a 2020 registaram um aumento de 51.860 euros (+12%). Em relação aos valores orçamentados os proveitos apresentam um desvio positivo de 46.793 euros (+13%).

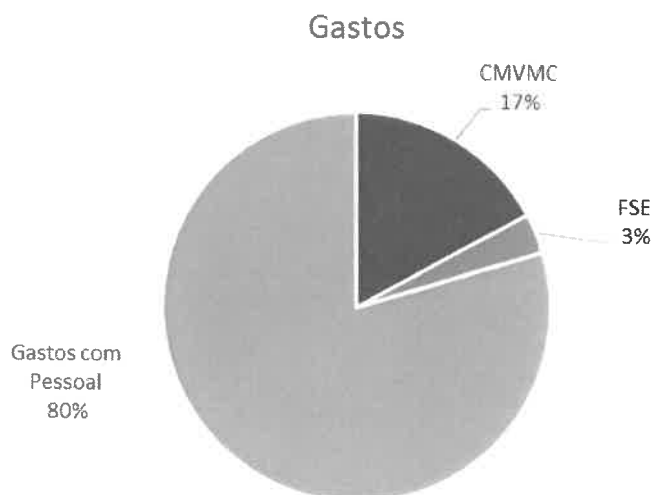
As prestações de serviços em 2021 apresentaram uma variação positiva de 14.042 euros (+10%) face ao ano de 2020. Em relação aos valores orçamentados as prestações de serviços apresentam um desvio positivo de 9.568 euros (+7%).

Os subsídios em 2021 apresentam uma variação positiva de 27.635 euros (+11%) face ao ano de 2020. Em relação aos valores orçamentados os subsídios apresentaram um desvio positivo de 28.030 euros (+12%).

Assembleia Geral de 29 de março de 2022

34

## Relatório e Contas de 2021



Nos gastos, as rubricas de maior relevo são as apresentadas no gráfico acima, perfazendo os gastos, no período em análise, um total de 373.212 euros, menos 31.751 euros (-9%) face ao ano de 2020. Em relação aos valores orçamentados os gastos apresentam um desvio de menos 84.658 euros (-18%).

Os CMVMC, a segunda maior rubrica com um peso de 17% no total dos gastos, apresenta um valor 55.499 euros, com uma diminuição em relação a 2020 de 22.776 euros (-41%), e um desvio de menos 49.608 euros (-47%) face ao valor orçamentado.

Os FSE, apresentaram um valor de 10.721 euros, com uma redução em relação a 2020 de 338 euros (-3%), e um desvio de menos 308 euros (-3%) face ao valor orçamentado.

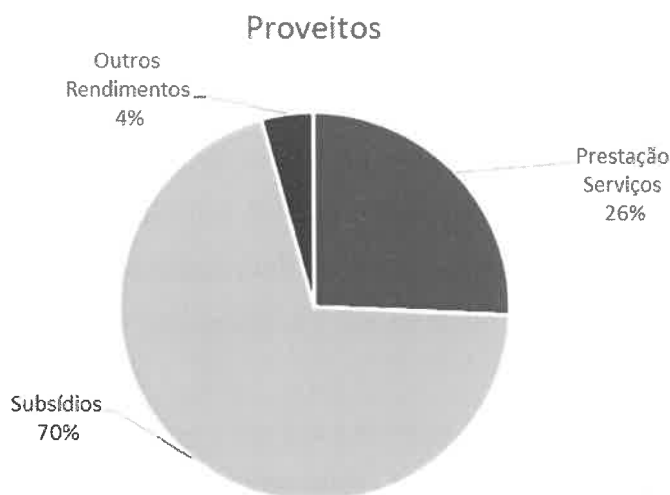
Os gastos com o pessoal, a primeira maior rubrica com um peso de 80% no total dos gastos, apresentaram um valor de 258.726 euros, com uma redução em relação a 2020 de 15.165 euros (-6%), no decorrer do ano de 2021 'O Ninho' ficou com menos uma funcionária que se reformou.

## Relatório e Contas de 2021

### Centro de Bem Estar Infantil Santa Teresinha

	CBEIST						
	2021	2020	Variações 2020/2021		Orçamento 2021	Desvios face ao Orçamento	
<b>Total de Proveitos</b>	<b>164.910 €</b>	<b>160.311 €</b>	<b>4.599 €</b>	<b>3%</b>	<b>162.510 €</b>	<b>2.400 €</b>	<b>1%</b>
71 Vendas			0 €				
72 Prestação de Serviços	42.323 €	40.326 €	1.997 €	5%	40.955 €	1.368 €	3%
73 Variações nos Inventários			0 €			0 €	
74 Trabalhos Própria Entidade			0 €			0 €	
75 Subsídios	116.276 €	115.669 €	607 €	1%	117.555 €	-1.279 €	-1%
76 Reversões			0 €			0 €	
77 Ganhos por Aumento Justo Valor			0 €			0 €	
78 Outros Rendimentos e Ganhos	6.311 €	4.316 €	1.995 €	32%	4.000 €	2.311 €	
79 Juros, Dividendos e Out. Rendimentos			0 €			0 €	
<b>Total de Gastos</b>	<b>154.419 €</b>	<b>175.752 €</b>	<b>-21.333 €</b>	<b>-14%</b>	<b>171.125 €</b>	<b>-16.706 €</b>	<b>-10%</b>
61 CMVMC	19.332 €	32.844 €	-13.512 €	-70%	36.236 €	-16.904 €	-47%
62 Fornecimentos e Serviços Externos	4.562 €	2.435 €	2.127 €	47%	2.186 €	2.376 €	109%
63 Gastos com Pessoal	110.210 €	122.689 €	-12.479 €	-11%	132.301 €	-22.091 €	-17%
<b>Imputações</b>							
Lavandaria	1.190 €	9.269 €	-8.079 €			1.190 €	
Cozinha Lar Santa Maria							
Cozinha Conde Bracial	9.084 €	8.113 €	971 €			9.084 €	
Adminstração	9.390 €		9.390 €			9.390 €	
64 Gastos Depreciação e Amortização	372 €	382 €	-10 €	-3%	402 €	-30 €	-7%
65 Perdas por Imparidade			0 €			0 €	
66 Perdas Redução Justo Valor			0 €			0 €	
67 Provisões do Período			0 €			0 €	
68 Outros Gastos e Perdas	279 €	20 €	259 €	93%		279 €	
69 Gastos e Perdas Financiamento			0 €				
<b>Resultados</b>	<b>10.491 €</b>	<b>-15.441 €</b>			<b>-8.615 €</b>		

O custo médio por utente na valência é de 566 euros.



Assembleia Geral de 29 de março de 2022

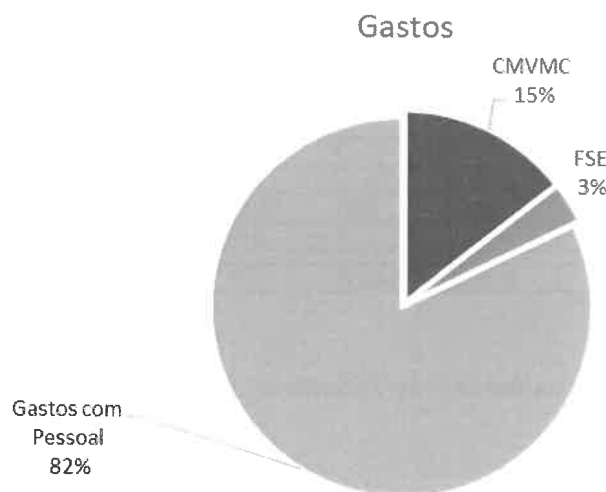
36

## Relatório e Contas de 2021

Os proveitos de 2021 comparativamente a 2020 registaram um aumento de 4.599 euros (+3%). Em relação aos valores orçamentados os proveitos apresentam um desvio positivo de 2.400 euros (+1%).

As prestações de serviços em 2021 apresentaram uma variação positiva de 1.997 euros (+5%) face ao ano de 2020. Em relação aos valores orçamentados as prestações de serviços apresentam um desvio positivo de 1.368 euros (+3%).

Os subsídios em 2021 apresentam uma variação negativa de 607 euros face ao ano de 2020. Em relação aos valores orçamentados os subsídios apresentaram um desvio negativo de 1.279 euros (-1%).



Nos gastos, as rubricas de maior relevo são as apresentadas no gráfico acima, perfazendo os gastos, no período em análise, um total de 154.419 euros, menos 21.333 euros (-14%) face ao ano de 2020. Em relação aos valores orçamentados os gastos apresentam um desvio de menos 16.706 euros (-10%).

Os CMVMC, a segunda maior rubrica com um peso de 15% no total dos gastos, apresenta um valor 19.332 euros, com um decréscimo em relação a 2020 de 13.512 euros (-70%), e um desvio de menos 16.904 euros (-47%) face ao valor orçamentado.

## Relatório e Contas de 2021

Os FSE, apresentaram um valor de 4.562 euros, com um aumento em relação a 2020 de 2.127 euros (+47%), e um desvio de mais 2.376 euros face ao valor orçamentado.

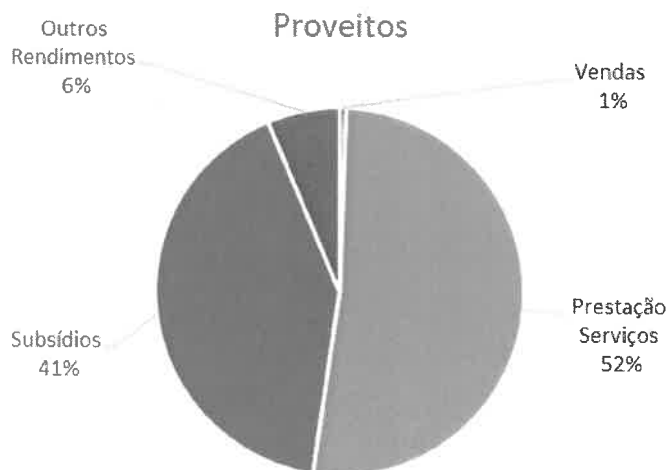
Os gastos com o pessoal, a primeira maior rubrica com um peso de 82% no total dos gastos, apresentaram um valor de 110.210 euros, com uma redução em relação a 2019 de 12.479 euros (-11%), e um desvio de menos 22.091 euros (-17%) face ao valor orçamentado.

## Relatório e Contas de 2021

### ERPI – Santa Maria

	ERPI Santa Maria					
	2021	2020	Variações 2020/2021		Orçamento 2021	Desvios face ao Orçamento
<b>Total de Proveitos</b>	<b>2.146.210 €</b>	<b>2.011.700 €</b>	<b>134.510 €</b>	<b>6%</b>	<b>2.043.660 €</b>	<b>102.550 €</b> <b>5%</b>
71 Vendas	11.210 €	6.270 €	4.940 €	44%	6.800 €	4.410 € 65%
72 Prestação de Serviços	1.111.800 €	1.120.935 €	-9.135 €	-1%	1.128.232 €	-16.432 € -1%
73 Variações nos Inventários						
74 Trabalhos Própria Entidade						
75 Subsídios	885.892 €	831.611 €	54.281 €	6%	818.628 €	67.264 € 8%
76 Reversões						
77 Ganhos por Aumento Justo Valor						
78 Outros Rendimentos e Ganhos	137.308 €	52.884 €	84.424 €	61%	90.000 €	47.308 €
79 Juros, Dividendos e Out. Rendimentos						
<b>Total de Gastos</b>	<b>2.322.274 €</b>	<b>2.009.420 €</b>	<b>312.854 €</b>	<b>13%</b>	<b>2.140.268 €</b>	<b>153.534 €</b> <b>7%</b>
61 CMVMC	401.172 €	383.583 €	17.589 €	4%	419.361 €	-18.189 € -4%
62 Fornecimentos e Serviços Externos	253.278 €	254.340 €	-1.062 €	0%	265.551 €	-12.273 € -5%
63 Gastos com Pessoal	1.255.998 €	1.159.520 €	96.478 €	8%	1.358.989 €	-102.991 € -8%
<b>Imputações</b>						
Lavandaria	80.459 €	36.825 €	43.634 €			80.459 €
Cozinha Lar Santa Maria	90.624 €	81.086 €	9.538 €			90.624 €
Cozinha Conde Bracial						
Administração	107.017 €		107.017 €			107.017 €
64 Gastos Depreciação e Amortização	104.734 €	92.807 €	11.927 €	11%	96.148 €	8.586 € 9%
65 Perdas por Imparidade						
66 Perdas Redução Justo Valor						
67 Provisões do Período	28.472 €					
68 Outros Gastos e Perdas	511 €	1.251 €	-740 €		219 €	292 €
69 Gastos e Perdas Financiamento	9 €	8 €	1 €			9 €
<b>Resultados</b>	<b>-176.064 €</b>	<b>2.280 €</b>			<b>-96.608 €</b>	

O custo médio por utente na valência é de 1.332 euros.



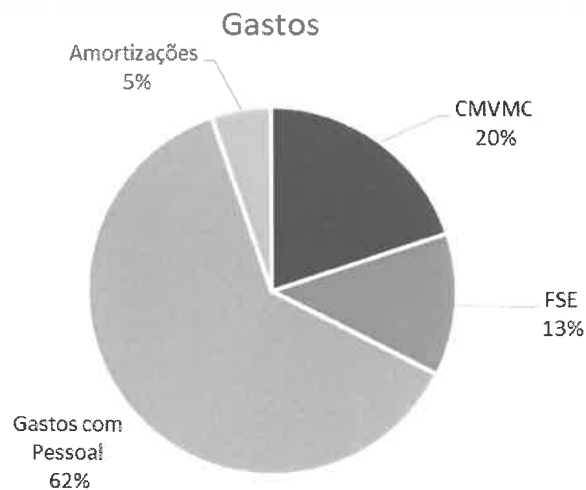


## Relatório e Contas de 2021

Os proveitos de 2021 comparativamente a 2020 registaram um aumento de 134.510 euros (+6%). Em relação aos valores orçamentados os proveitos apresentam um desvio positivo de 102.550 euros (+5%).

As prestações de serviços em 2021 apresentaram uma variação negativa de 9.135 euros (-1%) face ao ano de 2020. Em relação aos valores orçamentados as prestações de serviços apresentam um desvio negativo de 16.432 euros (-1%).

A rubrica dos subsídios em 2021 apresenta uma variação positiva de 54.281 euros (+6%) face ao ano de 2020. Em relação aos valores orçamentados os subsídios apresentam um desvio positivo de 67.264 euros (+8%)



Nos gastos, as rubricas de maior relevo são as apresentadas no gráfico acima, perfazendo os gastos, no período em análise, um total de 2.322.274 euros, mais 312.854 euros (+13%) face ao ano de 2020. Em relação aos valores orçamentados os gastos apresentam um desvio de mais 153.534 euros (+7%).

Os CMVMC, a segunda maior rubrica com um peso de 20% no total dos gastos, apresenta um valor 401.172 euros, com um aumento em relação a 2020 de 17.589 euros (+4%), e um desvio de menos 18.189 euros (-4%) face ao valor orçamentado.

## **Relatório e Contas de 2021**

Os FSE, terceira maior rubrica com um peso de 13% no total dos gastos, apresenta um valor de 253.278 euros, com uma diminuição em relação a 2020 de 1.062 euros, e um desvio de menos 12.273 euros (-5%) face ao valor orçamentado.

Os gastos com o pessoal, a primeira maior rubrica com um peso de 62% no total dos gastos, apresentaram um valor de 1.255.998 euros, com um aumento em relação a 2020 de 96.478 euros (+8%), e um desvio de menos -102.991 euros (-8%) face ao valor orçamentado.

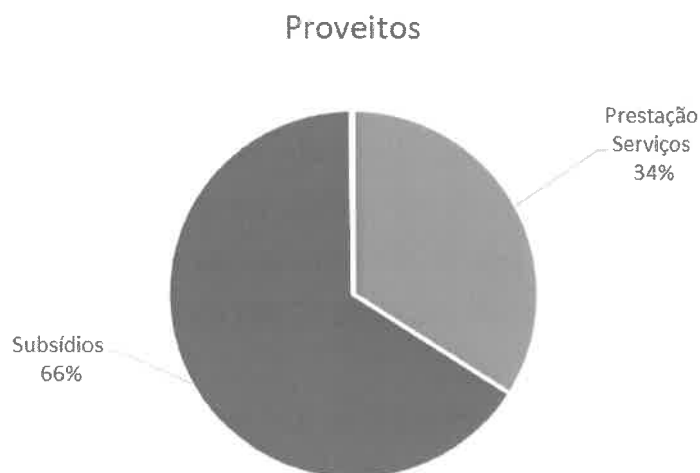
Na rubrica das amortizações, a quarta maior com um peso de 5% no total dos gastos, apresentando um valor de 104.734 euros, com um aumento de 11.927 euros (+11%), e um desvio de mais 8.586 euros (+9%) face ao valor orçamentado.

## Relatório e Contas de 2021

### Serviço de Apoio ao Domicílio

	Apoio Domiciliário						
	2021	2020	Variações 2020/2021		Orçamento 2021	Desvios face ao Orçamento	
<b>Total de Proveitos</b>	<b>456.986 €</b>	<b>430.887 €</b>	<b>26.099 €</b>	<b>6%</b>	<b>436.248 €</b>	<b>20.738 €</b>	<b>5%</b>
71 Vendas	0 €		0 €		0 €	0 €	
72 Prestação de Serviços	155.421 €	137.321 €	18.100 €	12%	140.901 €	14.520 €	10%
73 Variações nos Inventários			0 €			0 €	
74 Trabalhos Própria Entidade			0 €			0 €	
75 Subsídios	300.798 €	290.346 €	10.452 €	3%	292.347 €	8.451 €	3%
76 Reversões			0 €			0 €	
77 Ganhos por Aumento Justo Valor			0 €			0 €	
78 Outros Rendimentos e Ganhos	767 €	3.220 €	-2.453 €		3.000 €	-2.233 €	
79 Juros, Dividendos e Out. Rendimentos			0 €			0 €	
<b>Total de Gastos</b>	<b>421.297 €</b>	<b>449.745 €</b>	<b>-28.448 €</b>	<b>-7%</b>	<b>459.136 €</b>	<b>-37.839 €</b>	<b>-8%</b>
61 CMVMC	72.019 €	92.446 €	-20.427 €	-28%	91.436 €	-19.417 €	-21%
62 Fornecimentos e Serviços Externos	27.106 €	45.360 €	-18.254 €	-67%	48.221 €	-21.115 €	-44%
63 Gastos com Pessoal	242.931 €	237.979 €	4.952 €	2%	312.429 €	-69.498 €	-22%
<b>Imputações</b>							
lavandaria	1.399 €	18.539 €	-17.140 €			1.399 €	
Cozinha Lar Santa Maria							
Cozinha Conde Bracial	47.028 €	46.949 €	79 €			47.028 €	
Administração	20.699 €		20.699 €			20.699 €	
64 Gastos Depreciação e Amortização	9.760 €	8.467 €	1.293 €	13%	6.548 €	3.212 €	49%
65 Perdas por Imparidade			0 €			0 €	
66 Perdas Redução Justo Valor			0 €			0 €	
67 Provisões do Período			0 €			0 €	
68 Outros Gastos e Perdas	105 €	5 €	100 €			105 €	
69 Gastos e Perdas Financiamento	250 €		250 €		502 €	-252 €	
<b>Resultados</b>	<b>35.689 €</b>	<b>-18.858 €</b>			<b>-22.888 €</b>		

O custo médio por utente na valência é de 508 euros.



Assembleia Geral de 29 de março de 2022

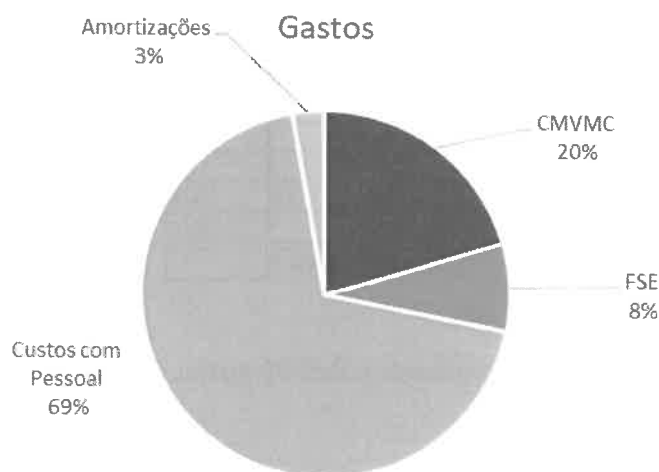
42

## Relatório e Contas de 2021

Os proveitos de 2021 comparativamente a 2020 registaram um aumento de 26.099 euros (+6%). Em relação aos valores orçamentados os proveitos apresentam um desvio positivo de 20.738 euros (+5%).

As prestações de serviços em 2021 apresentaram uma variação positiva de 18.100 euros (+12%) face ao ano de 2020. Em relação aos valores orçamentados as prestações de serviços apresentam um desvio positivo de 14.520 euros (+10%).

A rubrica dos subsídios em 2021 apresenta uma variação positiva de 10.452 euros (+3%) face ao ano de 2020. Em relação aos valores orçamentados os subsídios apresentam um desvio positivo de 8.451 euros (+3%).



Nos gastos, as rubricas de maior relevo são as apresentadas no gráfico acima, perfazendo os gastos, no período em análise, um total de 421.297 euros, menos 28,448 euros (-7%) face ao ano de 2020. Em relação aos valores orçamentados os gastos apresentam um desvio de menos de 37.839 euros (-8%).

Os CMVMC, a segunda maior rubrica com um peso de 20% no total dos gastos, apresenta um valor 72.019 euros, com um decréscimo em relação a 2020 de

## Relatório e Contas de 2021

20.427 euros (-28%), e um desvio de menos 19.417 euros (-21%) face ao valor orçamentado.

Os FSE, terceira maior rubrica com um peso de 8% no total dos gastos, apresenta um valor de 27.106 euros, com uma redução em relação a 2020 de 18.254 euros (-67%), e um desvio de menos 21.115 euros (+44%) face ao valor orçamentado.

Os gastos com o pessoal, a primeira maior rubrica com um peso de 69% no total dos gastos, apresentaram um valor de 242.931 euros, com um aumento em relação a 2020 de 4.952 euros (+2%), e um desvio de menos 69.498 euros (-22%) face ao valor orçamentado.

Na rubrica das amortizações, a quarta maior com um peso de 3% no total dos gastos, apresentando um valor de 9.760 euros, com um aumento de 1.293 euros (+13%), e um desvio de mais de 3.212 euros (+49%) face ao valor orçamentado.

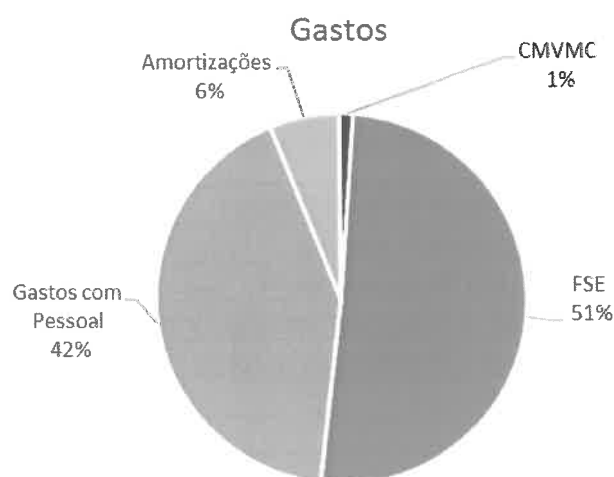
## Relatório e Contas de 2021

### *Exploração Agrícola*

		Exploração Agrícola					
		2021	2020	Variações 2020/2021	Orçamento 2021	Desvios face ao Orçamento	
	<b>Total de Proveitos</b>	0 €	66.892 €	-66.892 €		0 €	0 €
71	Vendas		65.892 €	-65.892 €			
72	Prestação de Serviços						
73	Variações nos Inventários						
74	Trabalhos Própria Entidade						
75	Subsídios						
76	Reversões						
77	Ganhos por Aumento Justo Valor						
78	Outros Rendimentos e Ganhos		1.000 €	-1.000 €			
79	Juros, Dividendos e Out. Rendimentos						
	<b>Total de Gastos</b>	32.203 €	70.190 €	-37.987 €	-118%	45.775 €	-13.934 € -30%
61	CMVMC	362 €	792 €	-430 €	-84%		
62	Fornecimentos e Serviços Externos	15.779 €	50.272 €	-34.493 €	-219%	30.115 €	-14.336 € -48%
63	Gastos com Pessoal	13.050 €	17.342 €	-4.292 €	-33%	13.076 €	-26 € 0%
	<b>Imputações</b>						
	Lavandaria						
	Cozinha Lar Santa Maria						
	Cozinha Conde Bracial						
	Administração	1.112 €		1.112 €			1.112 €
64	Gastos Depreciação e Amortização	1.895 €	1.784 €	111 €	6%	2.584 €	-689 €
65	Perdas por Imparidade						
66	Perdas Redução Justo Valor						
67	Provisões do Período						
68	Outros Gastos e Perdas	5 €		5 €			5 €
69	Gastos e Perdas Financiamento						
	<b>Resultados</b>	<b>-32.203 €</b>	<b>-3.298 €</b>			<b>-45.775 €</b>	

Os proveitos de 2021 comparativamente a 2020 registaram uma variação negativa de 66.892 euros, esta variação deve-se ao facto de em 2021 não ter existido qualquer rendimento nas explorações agrícolas.

## Relatório e Contas de 2021



Nos gastos, as rubricas de maior relevo são as apresentadas no gráfico acima, perfazendo os gastos, no período em análise, um total de 32.203 euros, menos 37.987 euros (-118%) face ao ano de 2020. Em relação aos valores orçamentados os gastos apresentam um desvio negativo de 13.934 euros (-30%).

Os FSE, a primeira maior rubrica com um peso de 51% no total dos gastos, apresenta um valor de 15.779 euros, com uma diminuição em relação a 2020 de 34.493 euros (-219%), e um desvio negativo de 14.336 euros (-48%) face ao valor orçamentado.

Os gastos com o pessoal, a segunda maior rubrica com um peso de 42% no total dos gastos, apresentaram um valor de 13.050 euros, com uma diminuição em relação a 2020 de 4.292 euros (-33%), e um desvio de menos 26 euros face ao valor orçamentado.

## Relatório e Contas de 2021

Resumo conta 61 e 62		
<b>61</b>	<b>CMVMC</b>	<b>362 €</b>
612201	Fertilizantes e Correstivos	125 €
612202	Sementes e Plantas	105 €
612203	Fitofarmacos	133 €
<b>62</b>	<b>Fornecimentos e Serviços Externos</b>	<b>15.779 €</b>
622111	Limpeza Exploração Agrícola	13.805 €
622601	Conservação e Reparação Geral	52 €
622603	Conservação e Reparação Veículos Automóveis	315 €
6231	Ferramentas e Utensílios de desgaste rápido	316 €
6242	Combustíveis	1.106 €
626205	Telemóvel	152 €
626301	Seguros	34 €



## Relatório e Contas de 2021

### ERPI Residências do Pinhal

	Residências do Pinhal						
	2021	2020	Variações 2020/2021		Orçamento 2021	Desvios face ao Orçamento	
<b>Total de Proveitos</b>	<b>616.278 €</b>	<b>594.560 €</b>	<b>21.718 €</b>	<b>3%</b>	<b>598.250 €</b>	<b>18.028 €</b>	<b>3%</b>
71 Vendas	4.940 €	2.280 €	2.660 €	93%	2.736 €	2.204 €	81%
72 Prestação de Serviços	375.550 €	365.032 €	10.518 €	3%	370.001 €	5.549 €	1%
73 Variações nos Inventários							
74 Trabalhos Própria Entidade							
75 Subsídios	189.594 €	179.343 €	10.251 €	6%	177.674 €	11.920 €	7%
76 Reversões							
77 Ganhos por Aumento Justo Valor							
78 Outros Rendimentos e Ganhos	46.194 €	47.905 €	-1.711 €	-3%	47.839 €	-1.645 €	-3%
79 Juros, Dividendos e Out. Rendimentos							
<b>Total de Gastos</b>	<b>616.985 €</b>	<b>570.436 €</b>	<b>46.549 €</b>	<b>8%</b>	<b>595.991 €</b>	<b>20.994 €</b>	<b>4%</b>
61 CMVMC	103.935 €	94.675 €	9.260 €	10%	109.242 €	-5.307 €	-5%
62 Fornecimentos e Serviços Externos	72.818 €	61.147 €	11.671 €	17%	59.091 €	13.727 €	23%
63 Gastos com Pessoal	340.553 €	360.098 €	-19.545 €	-5%	399.758 €	-59.205 €	-15%
<b>Imputações</b>							
Lavandaria	20.992 €	10.593 €	10.399 €			20.992 €	
Cozinha Lar Santa Maria	23.845 €	17.247 €	6.598 €			23.845 €	
Cozinha Conde Bracial							
Administração	29.017 €		29.017 €			29.017 €	
64 Gastos Depreciação e Amortização	25.687 €	26.658 €	-971 €	-4%	27.900 €	-2.213 €	-8%
65 Perdas por Imparidade			0 €			0 €	
66 Perdas Redução Justo Valor			0 €			0 €	
67 Provisões do Período			0 €			0 €	
68 Outros Gastos e Perdas	138 €	18 €	120 €			138 €	
69 Gastos e Perdas Financiamento			0 €			0 €	
<b>Resultados</b>	<b>-707 €</b>	<b>24.124 €</b>			<b>2.259 €</b>		

O custo médio por utente na valência é de 1.270 euros.

## Relatório e Contas de 2021



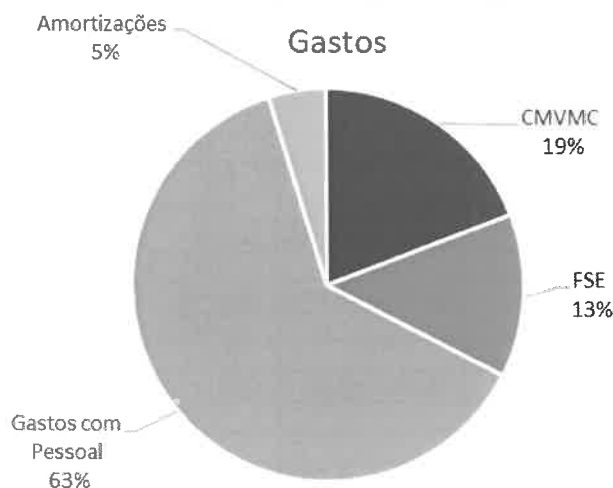
Os proveitos de 2021 comparativamente a 2020 registaram um aumento de 21.718 euros (+3%). Em relação aos valores orçamentados os proveitos apresentam um desvio positivo de 18.028 euros (+3%).

As prestações de serviços em 2021 apresentaram uma variação positiva de 10.518 euros (+3%) face ao ano de 2020. Em relação aos valores orçamentados as prestações de serviços apresentam um desvio positivo de 5.549 euros (+1%).

A rubrica dos subsídios em 2021 apresenta uma variação positiva de 106251 euros (+6%) face ao ano de 2020. Em relação aos valores orçamentados os subsídios apresentam um desvio positivo de 11.920 euros (+7%).

Nos outros rendimentos e ganhos em 2021 apresenta uma variação negativa de 1.711 euros (-3%) face ao ano de 2020. Em relação aos valores orçamentados a rubrica outros rendimentos e ganhos apresenta um desvio negativo de 1.645 euros (-3%).

## Relatório e Contas de 2021



Nos gastos, as rubricas de maior relevo são as apresentadas no gráfico acima, perfazendo os gastos, no período em análise, um total de 616.985 euros, mais 46.549 euros (+8%) face ao ano de 2020. Em relação aos valores orçamentados os gastos apresentam um desvio de mais 20.994 euros (+4%).

Os CMVMC, a segunda maior rubrica com um peso de 19% no total dos gastos, apresenta um valor 103.935 euros, com um acréscimo em relação a 2020 de 9.260 euros (+10), e um desvio de menos 5.307 euros (-53%) face ao valor orçamentado.

Os FSE, terceira maior rubrica com um peso de 13% no total dos gastos, apresenta um valor de 72.818 euros, com uma redução em relação a 2020 de 11.671 euros (-17%), e um desvio de mais 13.727 euros (-23%) face ao valor orçamentado.

Os gastos com o pessoal, a primeira maior rubrica com um peso de 63% no total dos gastos, apresentaram um valor de 340.553 euros, com uma diminuição em relação a 2020 de 19.545 euros (-5%), e um desvio de menos 59.205 euros (-15%) face ao valor orçamentado.

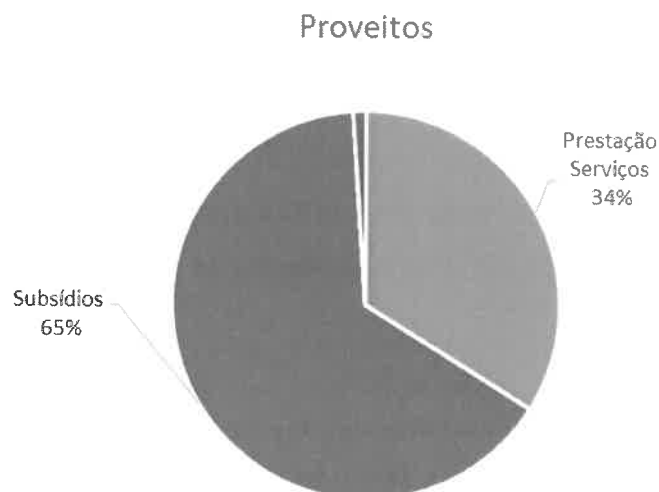
Na rubrica das amortizações, a quarta maior com um peso de 5% no total dos gastos, apresentando um valor de 25.687 euros, com uma diminuição de 971 euros (--4%), e um desvio de menos de 2.213 euros (-8%) face ao valor orçamentado.

## Relatório e Contas de 2021

### UCCI São João de Deus

	UCCI São João Deus						
	2021	2020	Variações 2020/2021		Orçamento 2021	Desvios face ao Orçamento	
<b>Total de Proveitos</b>	<b>715.756 €</b>	<b>620.104 €</b>	<b>95.652 €</b>	<b>13%</b>	<b>618.244 €</b>	<b>97.500 €</b>	<b>16%</b>
71 Vendas	12 €		12 €	100%			
72 Prestação de Serviços	242.282 €	169.755 €	72.527 €	30%	168.947 €	73.335 €	43%
73 Variações nos Inventários			0 €			0 €	
74 Trabalhos Própria Entidade			0 €			0 €	
75 Subsídios	465.836 €	442.224 €	23.612 €	5%	447.297 €	18.539 €	4%
76 Reversões			0 €			0 €	
77 Ganhos por Aumento Justo Valor			0 €			0 €	
78 Outros Rendimentos e Ganhos	7.626 €	8.125 €	-499 €	-7%	2.000 €	5.626 €	281%
79 Juros, Dividendos e Out. Rendimentos			0 €			0 €	
<b>Total de Gastos</b>	<b>790.165 €</b>	<b>713.370 €</b>	<b>76.795 €</b>	<b>10%</b>	<b>713.964 €</b>	<b>76.201 €</b>	<b>11%</b>
61 CMVMC	121.750 €	95.277 €	26.473 €	22%	72.540 €	49.210 €	68%
62 Fornecimentos e Serviços Externos	64.932 €	75.142 €	-10.210 €	-16%	71.558 €	-6.626 €	-9%
63 Gastos com Pessoal	492.940 €	491.058 €	1.882 €	0%	548.670 €	-55.730 €	-10%
<b>Imputações</b>							
Lavandaria	23.515 €	6.886 €	16.629 €			23.515 €	
Cozinha Lar Santa Maria							
Cozinha Conde Bracial	23.175 €	23.820 €	-645 €			23.175 €	
Administração	42.001 €		42.001 €			42.001 €	
64 Gastos Depreciação e Amortização	21.693 €	21.137 €	556 €	3%	21.196 €	497 €	2%
65 Perdas por Imparidade			0 €			0 €	
66 Perdas Redução Justo Valor			0 €			0 €	
67 Provisões do Período			0 €			0 €	
68 Outros Gastos e Perdas	159 €	50 €	109 €	69%		159 €	
69 Gastos e Perdas Financiamento			0 €			0 €	
<b>Resultados</b>	<b>-74.409 €</b>	<b>-93.266 €</b>			<b>-95.720 €</b>		

O custo médio por utente na valência é de 2.221 euros.

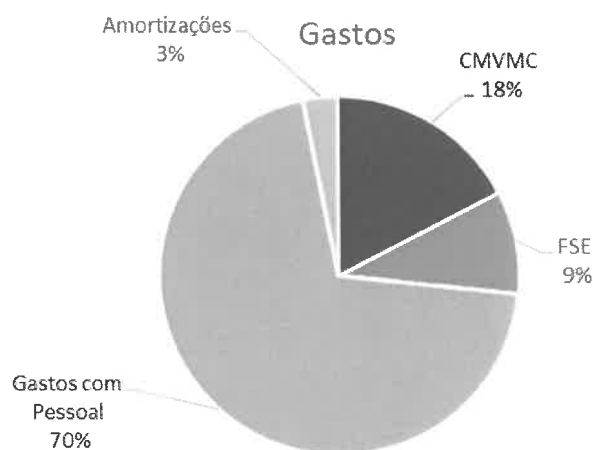


## Relatório e Contas de 2021

Os proveitos de 2021 comparativamente a 2020 registaram um aumento de 95.652 euros (+13%). Em relação aos valores orçamentados os proveitos apresentam um desvio positivo de 97.500 euros (+16%).

As prestações de serviços em 2021 apresentaram uma variação positiva de 72.527 euros (+30%) face ao ano de 2020. Em relação aos valores orçamentados as prestações de serviços apresentam um desvio positivo de 18.539 euros (+4%).

A rubrica dos subsídios em 2021 apresenta uma variação positiva de 23.612 euros (+5%) face ao ano de 2020. Em relação aos valores orçamentados os subsídios apresentam um desvio positivo de 18.539 euros (+4%).



Nos gastos, as rubricas de maior relevo são as apresentadas no gráfico acima, perfazendo os gastos, no período em análise, um total de 790.165 euros, mais 76.795 euros (+10%) face ao ano de 2020. Em relação aos valores orçamentados os gastos apresentam um desvio de mais 76.201 euros (+11%).

Os CMVMC, a segunda maior rubrica com um peso de 18% no total dos gastos, apresenta um valor 121.750 euros, com um acréscimo em relação a 2020 de

## **Relatório e Contas de 2021**

26.473 euros (+22%), e um desvio de mais 49.210 euros (+68%) face ao valor orçamentado.

Os FSE, terceira maior rubrica com um peso de 9% no total dos gastos, apresenta um valor de 64.932 euros, com uma redução em relação a 2020 de 10.210 euros (-16%), e um desvio de menos 6.626 euros (-9%) face ao valor orçamentado.

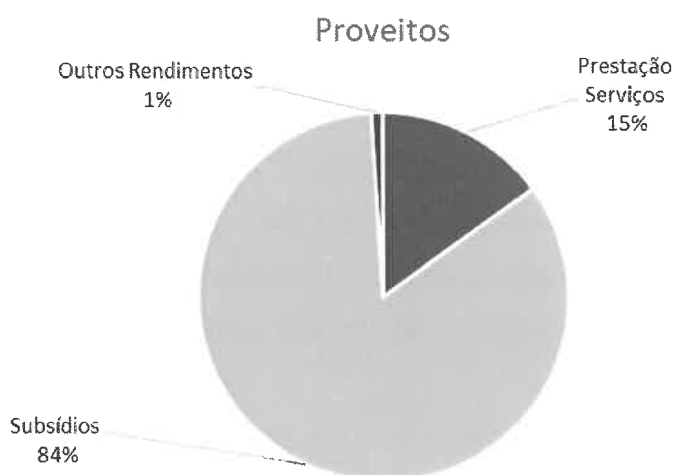
Os gastos com o pessoal, a primeira maior rubrica com um peso de 70% no total dos gastos, apresentaram um valor de 492.940 euros, com um aumento em relação a 2020 de 1.882 euros, e um desvio de menos 55.730 euros (-10%) face ao valor orçamentado.

## Relatório e Contas de 2021

### UCCI Conde Bracial

	UCCI Conde Bracial						
	2021	2020	Variações 2020/2021		Orçamento 2021	Desvios face ao Orçamento	
<b>Total de Proveitos</b>	<b>1.467.226 €</b>	<b>1.247.377 €</b>	<b>219.849 €</b>	<b>15%</b>	<b>1.208.507 €</b>	<b>258.719 €</b>	<b>21%</b>
71 Vendas			0 €				
72 Prestação de Serviços	220.215 €	244.811 €	-24.596 €	-11%	248.000 €	-27.785 €	-11%
73 Variações nos Inventários			0 €			0 €	
74 Trabalhos Própria Entidade			0 €			0 €	
75 Subsídios	1.233.008 €	989.646 €	243.362 €	20%	959.507 €	273.501 €	29%
76 Reversões			0 €			0 €	
77 Ganhos por Aumento Justo Valor			0 €			0 €	
78 Outros Rendimentos e Ganhos	14.003 €	12.920 €	1.083 €	8%	1.000 €	13.003 €	1300%
79 Juros, Dividendos e Out. Rendimentos			0 €			0 €	
<b>Total de Gastos</b>	<b>1.484.578 €</b>	<b>1.335.642 €</b>	<b>148.936 €</b>	<b>10%</b>	<b>1.284.963 €</b>	<b>199.615 €</b>	<b>16%</b>
61 CMV/MC	197.251 €	168.669 €	28.582 €	14%	114.713 €	82.538 €	72%
62 Fornecimentos e Serviços Externos	182.249 €	200.878 €	-18.629 €	-10%	201.791 €	-19.542 €	-10%
63 Gastos com Pessoal	900.433 €	854.815 €	45.618 €	5%	916.636 €	-16.203 €	-2%
<b>Imputações</b>							
Lavandaria	34.899 €	12.183 €	22.716 €			34.899 €	
Cozinha Lar Santa Maria							
Cozinha Conde Bracial	40.042 €	47.467 €	-7.425 €			40.042 €	
Administração	76.721 €		76.721 €			76.721 €	
64 Gastos Depreciação e Amortização	51.556 €	51.519 €	37 €	0%	51.823 €	-267 €	-1%
65 Perdas por Imparidade			0 €			0 €	
66 Perdas Redução Justo Valor			0 €			0 €	
67 Provisões do Período			0 €			0 €	
68 Outros Gastos e Perdas	1.427 €	111 €	1.316 €	92%		1.427 €	
69 Gastos e Perdas Financiamento			0 €			0 €	
<b>Resultados</b>	<b>-17.352 €</b>	<b>-88.265 €</b>			<b>-76.456 €</b>		

O custo médio por utente na valência é de 2.203 euros.



Assembleia Geral de 29 de março de 2022

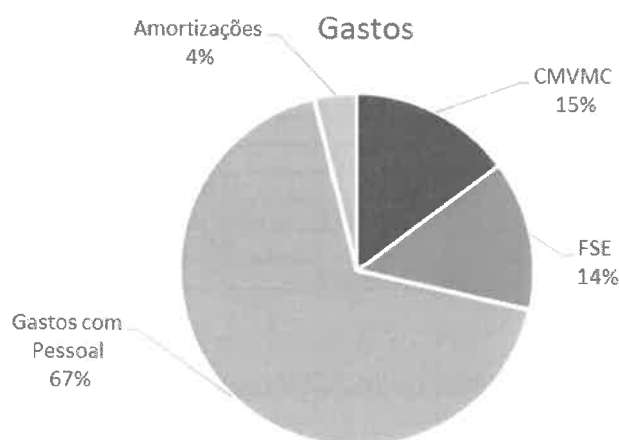
54

## Relatório e Contas de 2021

Os proveitos de 2021 comparativamente a 2020 registaram um aumento de 219.849 euros (+15%). Em relação aos valores orçamentados os proveitos apresentam um desvio positivo de 258.719 euros (+21%).

As prestações de serviços em 2021 apresentaram uma variação negativa de 24.596 euros (-11%) face ao ano de 2020. Em relação aos valores orçamentados as prestações de serviços apresentam um desvio negativo de -27.785 euros (-11%).

A rubrica dos subsídios em 2021 apresenta uma variação positiva de 243.362 euros (+20%) face ao ano de 2020. Em relação aos valores orçamentados os subsídios apresentam um desvio positivo de 273.501 euros (+29%).



Nos gastos, as rubricas de maior relevo são as apresentadas no quadro acima, perfazendo os gastos, no período em análise, um total de 1.484.578 euros, mais 148.936 euros (+10%) face ao ano de 2020. Em relação aos valores orçamentados os gastos apresentam um desvio de mais 199.615 euros (+16%).

Os CMVMC, a terceira maior rubrica com um peso de 15% no total dos gastos, apresenta um valor 197.251 euros, com um acréscimo em relação a 2020 de 28.582 euros (+14%), e um desvio de mais 82.538 euros (+72%) face ao valor orçamentado.




## Relatório e Contas de 2021

Os FSE, segunda maior rubrica com um peso de 14% no total dos gastos, apresenta um valor de 182.249 euros, com uma diminuição em relação a 2020 de 18.629 euros (-10%), e um desvio de menos 19.542 euros (-10%) face ao valor orçamentado.

Os gastos com o pessoal, a primeira maior rubrica com um peso de 67% no total dos gastos, apresentaram um valor de 900.433 euros, com um aumento em relação a 2020 de 45.618 euros (+5%), e um desvio de menos 16.203 euros (-2%) face ao valor orçamentado.

A Mesa Administrativa



Fernando Carlos Augusto Lima  
Quilício José de Jesus  
Francisco José Luiz Luaduz dos  
Teres  
António José Alves da Silva e Silva  
José Manuel Silva Gomes

## 6 - CRETIFICAÇÃO LEGAL DE CONTAS



### CERTIFICAÇÃO LEGAL DAS CONTAS

#### RELATO SOBRE A AUDITORIA DAS DEMONSTRAÇÕES FINANCEIRAS

##### OPINIÃO

Audítamos as demonstrações financeiras anexas de SANTA CASA DA MISERICÓRDIA DE SANTIAGO DO CACÉM (a Entidade), que compreendem o balanço em 31 de dezembro de 2021 (que evidencia um total de 8.577.104 euros e um total de capital próprio de 6.446.367 euros, incluindo um resultado líquido de 21.693 euros), a demonstração dos resultados por naturezas, a demonstração das alterações nos fundos patrimoniais e a demonstração dos fluxos de caixa relativas ao ano findo naquela data, e o Anexo que inclui um resumo das políticas contabilísticas significativas.

Em nossa opinião, as demonstrações financeiras anexas estão preparadas, em todos os aspetos materiais, de acordo com a Norma Contabilística e de Relato Financeiro para Entidades do Setor Não Lucrativo adotada em Portugal através do Sistema de Normalização Contabilística.

##### BASES PARA A OPINIÃO

A nossa auditoria foi efetuada de acordo com as Normas Internacionais de Auditoria (ISA) e demais normas e orientações técnicas e éticas da Ordem dos Revisores Oficiais de Contas. As nossas responsabilidades nos termos dessas normas estão descritas na secção "Responsabilidades do auditor pela auditoria das demonstrações financeiras" abaixo. Somos independentes da Entidade nos termos da lei e cumprimos os demais requisitos éticos nos termos do código de ética da Ordem dos Revisores Oficiais de Contas.

Estamos convictos de que a prova de auditoria que obtivemos é suficiente e apropriada para proporcionar uma base para a nossa opinião.

#### RESPONSABILIDADES DO ÓRGÃO DE GESTÃO E DO ÓRGÃO DE FISCALIZAÇÃO PELAS DEMONSTRAÇÕES FINANCEIRAS

O órgão de gestão é responsável pela:

- preparação de demonstrações financeiras que apresentem de forma verdadeira e apropriada a posição financeira, o desempenho financeiro e os fluxos de caixa da Entidade de acordo com a Norma Contabilística e de Relato Financeiro para Entidades do Setor Não Lucrativo adotada em Portugal através do Sistema de Normalização Contabilística;

1 de 3

Entidade: SANTA CASA DA MISERICÓRDIA DE SANTIAGO DO CACÉM  
Lugar: Santa Casa da Misericórdia de Santiago do Cacém, 8100-001 Santiago do Cacém  
N.º de Registo: 109078/2015  
N.º de Registo: 109078/2015  
N.º de Registo: 109078/2015  
N.º de Registo: 109078/2015

ORÇÃO: OLIVEIRA, REIS & ASSOCIADOS, SROC, LDA  
Avenida da Restauração, 100, 1050-108 Lisboa, Portugal  
N.º de Registo: 109078/2015  
N.º de Registo: 109078/2015  
N.º de Registo: 109078/2015  
N.º de Registo: 109078/2015

ORÇÃO: OLIVEIRA, REIS & ASSOCIADOS, SROC, LDA  
Avenida da Restauração, 100, 1050-108 Lisboa, Portugal  
N.º de Registo: 109078/2015  
N.º de Registo: 109078/2015  
N.º de Registo: 109078/2015  
N.º de Registo: 109078/2015

ORÇÃO: OLIVEIRA, REIS & ASSOCIADOS, SROC, LDA  
Avenida da Restauração, 100, 1050-108 Lisboa, Portugal  
N.º de Registo: 109078/2015  
N.º de Registo: 109078/2015  
N.º de Registo: 109078/2015  
N.º de Registo: 109078/2015

## Relatório e Contas de 2021



- elaboração do relatório de gestão nos termos legais e regulamentares aplicáveis;
- criação e manutenção de um sistema de controlo interno apropriado para permitir a preparação de demonstrações financeiras isentas de distorção material devido a fraude ou a erro;
- adoção de políticas e critérios contabilísticos adequados nas circunstâncias; e
- avaliação da capacidade da Entidade de se manter em continuidade, divulgando, quando aplicável, as matérias que possam suscitar dúvidas significativas sobre a continuidade das atividades.

O órgão de fiscalização é responsável pela supervisão do processo de preparação e divulgação da informação financeira da Entidade.

### RESPONSABILIDADES DO AUDITOR PELA AUDITORIA DAS DEMONSTRAÇÕES FINANCEIRAS

A nossa responsabilidade consiste em obter segurança razoável sobre se as demonstrações financeiras como um todo estão isentas de distorções materiais devido a fraude ou a erro, e emitir um relatório onde consta a nossa opinião. Segurança razoável é um nível elevado de segurança mas não é uma garantia de que uma auditoria executada de acordo com as ISA detetará sempre uma distorção material quando exista. As distorções podem ter origem em fraude ou erro e são consideradas materiais se, isoladas ou conjuntamente, se possa razoavelmente esperar que influenciem decisões económicas dos utilizadores tomadas com base nessas demonstrações financeiras.

Como parte de uma auditoria de acordo com as ISA, fazemos julgamentos profissionais e mantemos ceticismo profissional durante a auditoria e também:

- identificamos e avaliamos os riscos de distorção material das demonstrações financeiras, devido a fraude ou a erro, concebemos e executamos procedimentos de auditoria que respondam a esses riscos, e obtemos prova de auditoria que seja suficiente e apropriada para proporcionar uma base para a nossa opinião. O risco de não detetar uma distorção material devido a fraude é maior do que o risco de não detetar uma distorção material devido a erro, dado que a fraude pode envolver conluio, falsificação, omissões intencionais, falsas declarações ou sobreposição ao controlo interno;
- obtemos uma compreensão do controlo interno relevante para a auditoria com o objetivo de conceber procedimentos de auditoria que sejam apropriados nas circunstâncias, mas não para expressar uma opinião sobre a eficácia do controlo interno da Entidade;

2 de 3

Assembleia Geral de 29 de março de 2022

58

## Relatório e Contas de 2021



avaliámos a adequação das políticas contabilísticas usadas e a razoabilidade das estimativas contabilísticas e respetivas divulgações feitas pelo órgão de gestão:

concluimos sobre a apropriação do uso, pelo órgão de gestão, do pressuposto da continuidade e, com base na prova de auditoria obtida, se existe qualquer incerteza material relacionada com acontecimentos ou condições que possam suscitar dúvidas significativas sobre a capacidade da Entidade para dar continuidade às suas atividades. Se concluirmos que existe uma incerteza material, devemos chamar a atenção no nosso relatório para as divulgações relacionadas incluídas nas demonstrações financeiras ou, caso essas divulgações não sejam adequadas, modificar a nossa opinião. As nossas conclusões são baseadas na prova de auditoria obtida até à data do nosso relatório. Porém, acontecimentos ou condições futuras podem levar a que a Entidade descontinue as suas atividades;

avaliámos a apresentação, estrutura e conteúdo global das demonstrações financeiras, incluindo as divulgações, e se essas demonstrações financeiras representam as transações e acontecimentos subjacentes de forma a atingir uma apresentação apropriada;

comunicámos com os encarregados da governação, entre outros assuntos, o âmbito e o calendário planeado da auditoria, e as conclusões significativas da auditoria incluindo qualquer deficiência significativa de controlo interno identificada durante a auditoria.

A nossa responsabilidade inclui ainda a verificação da concordância da informação constante do relatório de gestão com as demonstrações financeiras.

### RELATO SOBRE OUTROS REQUISITOS LEGAIS E REGULAMENTARES

#### SOBRE O RELATÓRIO DE GESTÃO

Dando cumprimento aos requisitos legais aplicáveis, somos de parecer que o relatório de gestão foi preparado de acordo com os requisitos legais e regulamentares aplicáveis em vigor e a informação nele constante é coerente com as demonstrações financeiras auditadas e, tendo em conta o conhecimento e a apreciação sobre a Entidade, não identificámos incorreções materiais.

Lisboa, 25 de março de 2022

OLIVEIRA, REIS & ASSOCIADOS, SROC, LDA

Representada por

Carlos Manuel Grenhá, ROC nº 1266,  
Registado na CMVM sob o nº 20160877

1 de 11

## Relatório e Contas de 2021

### 7 - PARECER DO CONSELHO FISCAL

Santa Casa da Misericórdia de Santiago do Cacém  
Conselho Fiscal

#### PARECER DO CONSELHO FISCAL

O Conselho Fiscal da Santa Casa da Misericórdia de Santiago do Cacém, no exercício das competências que são atribuídas pelas disposições legais e estatutárias, conforme o disposto nas alíneas a) e c) do número do artigo 31º do Compromisso, vem pronunciar-se sobre a apreciação que efetuou ao Relatório de Atividades, Balanço e Contas referentes ao exercício de 2021.

Os esclarecimentos solicitados à Mesa Administrativa foram devidamente prestados, assim como foram postos à disposição todos os documentos para o trabalho de análise.

Foi possível verificar, através de reuniões com a Mesa Administrativa, a preocupação daquele Órgão numa gestão rigorosa, orientada por princípios de utilização racional e eficiente dos recursos disponíveis.

Os documentos ora apresentados, permitem proceder à avaliação das atividades desenvolvidas e verificar que os documentos contabilísticos estão corretamente elaborados e que refletem a situação real da Santa Casa da Misericórdia de Santiago do Cacém.

Deste modo, o Conselho Fiscal emite o seguinte Parecer:

Que se aprove o Relatório das atividades e as Contas de Gerência referentes ao exercício de 2021.

Santiago do Cacém, 29 de Março de 2022

O Conselho Fiscal



Rui Afonso de Sousa Rodrigues da Silva, Presidente




Oscar Domingues Ramos, Secretário



Carlos Severino Ferreira do O, Vogal

Assembleia Geral de 29 de março de 2022



60

